

Her alt e mulig - uansett



# Årsmelding 2006

- et ansvar for **FYLKESTINGET**  
i Nord-Trøndelag



[www.ntfk.no](http://www.ntfk.no)

# Årsmelding 2006

Layout og produksjon:  
Vestvik Reklame AS

Trykk: Kopisenter, NTFK.

# Årsmelding 2006



Fylkestinget har ansvaret for viktig tjenesteproduksjon for innbyggerne i Nord-Trøndelag. Et overordnet mål for fylkestinget er at hvert enkelt menneske i Nord-Trøndelag skal ha best mulig utgangspunkt for å virkeliggjøre sin drøm om det gode liv. Skal dette kunne virkeliggjøres må politikerne evne å prioritere. Dette har vært utgangspunktet for fylkesrådets politiske arbeid i 2006.

«Handlekraft» har stått som overskrift for den politiske aktiviteten i 2006. Fylkesrådet presenterte i januar et politisk dokument som viste hvilke saker de ønsket å prioritere gjennom året. Den politiske rapporteringen i denne årsmeldingen tar utgangspunkt i de ulike satsingene som ligger i dokumentet «2006 Handlekraft». Dokumentet bygger på fylkesrådet politiske plattform «Vegen til videre framgang» og de prioriteringer fylkestinget har gjort, blant annet behandling av årsbudsjettet for 2006 og tidligere år.

Fylkesrådet i Nord-Trøndelag består av fire heltidspolitikere som utgår fra Arbeiderpartiet og Senterpartiet. De to partiene har 20 av 35 representanter i fylkestinget. Fylkesrådet har ansvaret for den samlede fylkeskommunale administrasjonen. Det betyr å lede den samlede administrasjonen, sørge for at de saker som legges fram for politiske organer er forsvarlig utredet og sette fattede vedtak ut i livet. Fylkestinget har gjennom

delegasjon gitt fylkesrådet et stort politisk handlingsrom. Rådet har det meste av oppgaver og ansvar som tidligere lå til fylkesutvalget og hovedutvalgene.

I alt 209 saker ble behandlet av fylkesrådet gjennom 2006. Tilsvarende tall for 2005 var 201 saker, men rådet i sitt første hele driftsår, i 2004, behandlet 191 saker. I tillegg kommer de saker som fylkesrådet utreder og innstiller for fylkestinget. Fylkestinget fikk 88 ulike saker til behandling i 2006. Tilsvarende var det 100 saker i 2005, mens fylkestinget i 2004 hadde 75 saker til behandling.

Fylkesrådet har lagt vekt på å ha gode og tette bånd til kommunene, og har en ambisjon om at de i løpet av valgperioden har besøkt alle de nordtrønderske kommunene minst en gang. Disse møtene kombinerer befaringer med orientering og samtaler med politisk og administrativ ledelse, eller med næringsliv og organisasjoner i vertskommunene. I 2006 har fylkesrådet besøkt kommunene Vikna, Verdal, Røyrvik og Inderøy kommuner. I tillegg har det vært møter med en rekke kommuner i forbindelse med ulike saker de er opptatt av.

Fylkesråd Trude Marian Nøst ba seg fritatt fra sitt verv. Fylkestinget fritok Nøst fra sitt verv i desember. Anne Irene Myhr ble valgt som nytt fylkesråd for utdanning, kultur og helse.



Trønderrockens far Åge Aleksandersen tok imot fylkets kulturpris for 2006. På bildet sammen med fylkesordfører Erik Bartnes.

Fylkestingsmedlem Gunnar Solum (Ap) fra Namsos i ivrig gruppediskusjon med ungdommer under fylkestingets temating om Toleranse Nord-Trøndelag.



Fylkestingets medlemmer, ungdommer og ordførere fra alle fylkets kommuner og fagfolk var i desember samlet til «toleranseting» i Steinkjer Rådhus. Dette var en oppfølging av ungdomskonferansens ønske om en toleransesatsing i Nord-Trøndelag.

### FEM FYLKESTINGSSAMLINGER

Fylkestinget var samlet fem ganger i løpet av 2006. Tre av fylkestingssamlingene, i februar, oktober og desember ble holdt i Steinkjer Rådhus. Samlingen i april ble avholdt på Levanger videregående skole, mens årets sommerting ble holdt på Høylandet i dagene 19. – 21. juni. Tinget behandlet 88 ulike saker. I løpet av året ble det fremmet 25 interpellasjoner som ble besvart og drøftet under fylkestingssamlingene.

Det er også avholdt temamøter i tilknytning til fylkestingssamlingene. I februar var overskrifta «Helsa til befolkningen i Nord-Trøndelag». Da det i oktober var fellesmøter mellom fylkestingene i Sør- og Nord-Trøndelag og formannskapet i Trondheim, var det «Olavsarven», OL i Trondheim og Samhandlingsprogrammet for 2007 som var hovedtema. Det var eksterne innledere og muligheter til spørsmål og innlegg fra tingets representanter.

Tradisjon tro ble ordførerne i Nord-Trøndelag invitert til fylkestingets samling i desember, og hver ordfører hadde med seg to ungdommer til tematinget. Ungdomskonferansens ønske om en toleransesatsing var tema for dagen. Nord-Trøndelag Barne- og Ungdomsråd hadde hovedansvaret for innholdet. I tillegg til fylkestingets medlemmer, ordførerne og ungdommene, var det også invitert med deltakere fra en rekke organisasjoner og institusjoner. Det ble arbeidet både i plenum og grupper. Dagen ble avsluttet med en festmiddag for alle deltakerne.

I løpet av året har Trøndelag Forskning og utvikling gjennomført en evaluering av parlamentarisme i Nord-Trøndelag fylkesting. En konklusjon var at parlamentarismen som styringsform på ulike vis har bedret effek-

tivitet og tydelighet i ledelsen av fylkeskommunen. Samtidig opplever mange at fylkestingets rolle er redusert. Som følge av dette tok fylkestinget evalueringen til etterretning, men ga uttrykk for til tross for at styringsformen i hovedsak ser ut til å ha fungert etter intensjonene, er det klare forbedringspotensialer. Det blir derfor arbeidet videre med tiltak til bedring av den parlamentariske styringsform både på kort og lang sikt.

I 2006 var det foretaksmøter i Nord-Trøndelag E-verk, ett i april og ett i desember. Det ble behandlet seks saker. Styret var på valg i april. Kolbjørn Almlid ble gjenvalgt som styreleder og Frank Jensen som nestleder. I tillegg til de vedtektsbestemte sakene som regnskap, budsjett og valg, ble det behandlet og fattet vedtak i to saker knyttet til e-verkets drift. Den ene var knyttet til NTEs vindkraftsatsing. Den andre beredskapssituasjonen for NTE Nett AS. Styreleder Kolbjørn Almlid orienterte også fylkestinget i juni om aktuelle NTE-saker, uten at fylkestinget var satt som foretaksmøte.

Fylkestinget vedtok sommeren 2005 en beredskap for eierskapet i NTE i tilfelle forvaltningsreformen fører til nedlegging av fylkestinget i Nord-Trøndelag. Da skal kommunene overta og forvalte eierskapet på vegne av fylkets innbyggere. Det er brukt mye tid på arbeidet med å gjennomføre dette vedtaket. Saken var i 2006 til behandling i oktober, da fylkestinget tok fylkesrådets redegjørelse til orientering. Videre forutsatte fylkestinget at arbeidet fortsettes med sikte på behandling senest i fylkesting/foretaksmøte i februar 2007 og at behovene utløst av eierskapssaken samordnes med NTEs forretningsmessige behov.

Nord-Trøndelag fylkes kulturpris for 2006 ble utdelt under fylkestingets samling i desember. Den gikk til musikeren Åge Aleksandersen, opprinnelig fra Namsos. Åge Husby, som er spesialarbeider ved lensmannskontoret i Nærøy, mottok i oktober fylkets trafikksikkerhetspris for 2005.

### 2006 HANDLEKRAFT

Fylkesrådet har valgt å profilere noen av hovedpunktene i sin politikk i programmet «2006 Handlekraft», som ble presentert i januar: «Nordtrøndersk ungdom går foran og viser vei. Deres utviklingskraft og entusiasme smitter. 2005 var pågangsmotets år. Nå trengs det handlekraft.»

Dette er en oppfølging av det vi i 2004 og 2005 kalte forventninger, og er gjort for å løfte fram fylkestingets viktigste politiske prioriteringer. Det er et ledd i synliggjøringen av fylkestinget. Vi vil at innbyggerne skal ha forventninger til sine folkevalgt. Skal den over-



ordna målsettingen om at hvert enkelt menneske i Nord-Trøndelag skal ha best mulig utgangspunkt for å virkeliggjøre sin drøm om det gode liv, trengs det prioritertinger.

I årsmeldinga vil det som hovedregel bli rapportert oppfølging av «2006 Handlekraft» under omtalen for den enkelte sektor. Det vises også til våre nettsider [www.ntfk.no](http://www.ntfk.no) der handlekraft-punktene er presentert, og der oppfølgingen er rapportert med eksempler på konkrete tiltak som er gjennomført.

Handlekraft henger også sammen med visjon Nord-Trøndelag: Her alt e mulig – uansett. 200 unge nordtrøndere utviklet visjonen og ga den innhold. Visjonen ble behandlet og enstemmig vedtatt av fylkestinget i april 2004.

Visjonen er en invitasjon til de som vil utvikling og vekst og at det offentlige Nord-Trøndelag ikke skal legge begrensninger på kreativitet og tiltakslyst. Dette er løftet fram i det politiske arbeidet og i markedsføringen av fylkestinget i Nord-Trøndelag. Det er laget en utstilling som forteller historien om visjonen i ord og bilder. Denne har gjennom året vært vist fram på kjøpesentra og andre samlingsplasser i de nordtrønderske kommunene. Inntrykket er at visjonen og dens under-

punkter er blitt godt kjent. Mange forholder seg til den og tar den på alvor. Dette gjelder ikke minst i forhold til den store aktiviteten som foregår av og blant nordtrøndersk ungdom.

Å videreutvikle ungdomsfylket Nord-Trøndelag har vært en prioritert oppgave i 2006. Det gode samarbeidet med Nord-Trøndelag barne- og ungdomsråd og kontorfellesskapet Ung Kultur er forsterket og videreutviklet. Det har vært jevnlig møter mellom ungdommene og politiske ledelse. Ung Kultur hadde hovedansvaret for innhold og opplegg i forbindelse med møterunden om regionalt utviklingsprogram i april og mai. Kommunene var representert med to ungdommer, ordfører og en annen voksenperson i denne møterunden. Her ble det lagt et godt grunnlag for arbeidet med regionalt utviklingsprogram for 2007.


Ungdomskonferansen 2006 ble flyttet fra april til slutten av september. 130 ungdommer og politikere fra de fleste av fylkets kommuner deltok på årets konferanse. Deltakerne kunne velge mellom tre ulike tema som de fordypet seg i, og hvor de til slutt samla seg om tre konkrete tiltak/forventinger til en oppfølging.

- Etablering av ungdommens toleranseprosjekt i Nord-Trøndelag.

**Dragartisten Håvard Kalseth framførte sitt dragshow under fylkestinget på Steinkjer i oktober. På bildet sammen med fylkesordfører Erik Bartnes.**

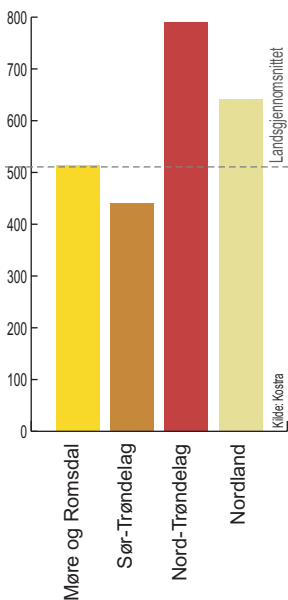


**Fylkestingets komite for økonomi, plan og regionalt utviklingsprogram arrangerte høring om NTE-saken før fylkestingets behandling i oktober 2006.**



Utvalgssekretær Petter Haugan i «fortrinnsutvalget» overleverte utredningen «Våre fortrinn» til fylkesrådsleder Alf Daniel Moen.

Brutto driftsutgifter for adm., styring og fellesutgifter i kr. pr. innb



■ Ungdom i Nord-Trøndelag skal ha gode muligheter til å opparbeide seg internasjonal erfaring og kompetanse.

■ Kulturkortet for ungdom, som skal opprettes, må også gi rett til rabatt eller maxpris på kollektivtrafikk og taxi.

Uka etter ungdomskonferansen ble disse ønskene presentert for fylkestinget. I desember ble det fulgt opp i konkret handling ved det såkalte «toleransetinget», der ungdom, fylkestingsrepresentanter og ordfører brukte en hel dag på planlegging av «Toleranse Nord-Trøndelag», som denne satsingen er døpt. Fylkestinget satte av 1,5 millioner kroner årlig i 2007, 2008 og 2009 til oppfølging.

Ungt entreprenørskap er i stadig utvikling med støtte fra bl.a. fylkeskommunen. 2006 var siste år med prosjekt for utvikling og innsalg av Ungt entreprenørskap i grunnskolen, delfinansiert av fylkeskommunen. Arbeidet vil gå videre i samarbeid mellom Ungt Entreprenørskap og kommunene. Det ble arrangert lokale messer på tvers av skoletrinn, i alle deler av fylket i tillegg til den årlige messen for ungdomsbedrifter i videregående skole. Den første studentbedriften ble etablert på HiNT i løpet av året.

Høsten 2006 ble det etablert entreprenørskapslinjer som et nytt studietilbud på landsbasis, ved Mære og Olav Duun videregående skoler. Det ble også gjennomført Sommergründerskole på Mære for unge etablerere. Snåsa kommune har startet et pilotprosjekt Ung 15+, som er rettet mot ungdom og entreprenørskap.

Pilotprosjekt Ungkubatoren i Verdal ble avsluttet og evaluert 2006 med gode resultater og forslag om videreføring. I pilotperioden hadde rundt ti ungdommer tilbud på VIP-senteret. Erfaringene viste at ungdommene benyttet kontorplassen bare en til to dager i uka og det derfor er behov for mindre areal. Det igangsatt en ny toårsperiode med rom for 20 personer totalt i perioden. Ungkubatoren er flyttet fysisk sammen med de andre inkubatorene i senteret og antall kontorplasser er redusert. Det stilles strengere krav til forretningsplan og tilstedeværelse enn i pilotfasen. I tillegg til kontorplass får ungdommene tilbud om personlig oppfølging og faglig påfyll. Det ble også igangsatt arbeid med ungekubator i namdalshagen i Namsos.

Det pågår traineeprosjekt på Innherred og i Namsosregionen. Dette synes å være et vellykket tiltak som næringslivet slutter opp om. På Innherred har det vært ti ungdommer som har deltatt i programmet, mens Namsosregionen er i oppstartfasen og fikk på plass fire traineer i løpet av året.

Ung Tiltakslyst hadde høy aktivitet i løpet av året. En av suksessfaktorene er at det er ungdomsstyrt og ungdommene er aktivt involvert i arbeidet. Etterspørselen om at Ung Tiltakslyst skal informere om sitt konsept er stor både nasjonalt og internasjonalt, bl.a. Ungarn. I tillegg til oppfølging av ungdommer som søker om støtte, hadde Ung Tiltakslyst koordineringsansvaret for Entreprenørskapssamlinga på Namsos høsten 2006. Samling ble vellykket og det foreligger positive tilbakemeldinger fra deltakerne på arrangementet. Ung Tiltakslyst deltar også aktivt for at tiltaksapparatet i kommunene skal følge opp ungdommene lokalt. Kopi av alle tilsagn går ut til kommunene samt at de deltar i møter sammen med ungdommene. De har også satt fokus på å få med flere jenter og ser en positiv utvikling i søkermassen.

Ungdomsgarantiprojektet ble vellykket og det har vært arbeidet med å få tilbudet landsdekkende.

Innovasjon Norge kjører årlig tilbud med Alkymisten. Resultatene fra evalueringen er gode og mange etablerer bedrift. Andelen ungdommer som får etablererstipend er økende og over 50% av stipendene går til ungdom.

**Forvaltningsreformen** er en annen sak som har hatt prioritet det siste året. 2006 Handlekraft har et mål å sette hele Nord-Trøndelag i stand til å møte endringer i forvaltningen på en offensiv måte. Steinkjer skal styrkes som fylkeshovedstad, og byen skal posisjoneres som administrasjonssenter også i framtida.

Både internt i organisasjonen og i forhold til eksterne samarbeidsparter har det vært lagt vekt å være forberedt på mulige endringer. Fylkesrådet har hatt særlig tett samarbeid med KS og med Steinkjer kommune. Internt har administrasjonsutvalget deltatt sammen med fylkesrådet i bestillingen av utredninger på det personalpolitiske området.

Utredningen «Våre fortrinn» ble levert av et eksternt utvalg satt sammen av sentrale aktører fra fylkets nærings-, kultur og samfunnsliv. Utredningen fokuserte på miljøer, samfunnsområder og arbeidsmåter hvor Nord-Trøndelag står spesielt sterkt i dag, og som det vil være viktig å bygge videre på. Et eksternt utvalg med sentrale deltakere fra nordtrøndersk samfunnsliv ga oppmerksomhet og engasjement omkring den forestående forvaltningsreformen ut over de miljøene som til vanlig er engasjert i disse spørsmålene.

Sammen med Steinkjer kommune har fylkesrådet arbeidet med «fylkeshovedstaden Steinkjer». Her er det lagt et felles grunnlag for det videre arbeid med reformen og ev. senere lokalisering av administrative og poli-



tiske funksjoner. Gjennom arbeidet er det fokusert både på kompetansmessige forhold og den betydning arbeidsplasser knyttet til regional forvaltning har for Steinkjer og nabokommunene. Det har vært et mål for arbeidet å posisjonere Steinkjer som et tungt administrasjonssenter også i framtida. Kontakten med Sør-Trøndelag og Trondheim, blant annet gjennom Trøndelagsrådet, viser at vi har forståelse for at Steinkjer må ha tunge administrative funksjoner også i en ev framtidig region i Midt-Norge.

Administrasjonsutvalget har satt i gang flere utredninger på det personalpolitiske området. Flere partssammensatte utvalg har vært i aktivitet og mange spørsmål knyttet til ansattes rettigheter og muligheter ved en reform er beskrevet. Et sentralt område er å legge til rette for at ansatte i fylkeskommunen og statsansatte får samme rettigheter og behandles på samme måte ved en reform som berører de ansatte.

Fylkesrådet har ved flere milepæler gjennom året arrangert allmøter for de ansatte i Fylkets hus. Dette er en viktig informasjonsarena og fylkesrådet vil videreføre denne arenaen også framover.

Også i forberedelsene til høringer på tema knyttet til reformen har fylkesrådet hatt et tett samarbeid med KS Nord-Trøndelag.

**Å legge til rette for** et løft innenfor videregående opplæring i Nord-Trøndelag, var også et av de punkt i 2006 Handlekraft som har hatt høyest prioritet i løpet av året. Fylkestinget vedtok i april «En skole for framtida», en helhetlig investeringsplan for alle skoler fram mot 2020. Dette var en historisk satsing på videregående skole i Nord-Trøndelag. 500 millioner kroner i investeringer innen 2010 og ytterligere 300

millioner kroner fram mot 2020.

Det å se utbyggingsbehovene for alle skoler under ett gjorde det mulig å ta et slikt helhetlig grep. Over halvparten av nyinvesteringene på 800 millioner kroner ble skaffet til veie fordi skolene i nye og tilpassede lokaler kan drives langt mer effektivt. Til grunn for vedtaket lå blant annet at 20.000 kvadratmeter med ineffektivt areal skal vekk. Besparelsen blir brukt til å finansiere bygg som er tilpasset framtidens krav til skoledrift.

Samlokalisering av Steinkjer og Egge videregående skoler, samt flytting av naturbruk fra Staup i Levanger til Mære landbruksskole, var vesentlige elementer i regnestykkene som lå til grunn for fylkestingets vedtak.

**Å etablere «Oslo-frokosten»** som en månedlig møteplass mellom stortingsbenken og heimfylket, var en nyvinning i 2006. Denne kommer i tillegg til de to årlige møtene som har vært med stortingsbenken vår og høst i tilknytning til framleggelse av revidert nasjonalbudsjett og statsbudsjettet.

Initiativet til «Oslo-frokosten» ble tatt for å få større handlekraft på fylkets vegne. Møtene blir holdt i Oslo. Fylkesrådet inviterer med seg partnerskapet i Nord-Trøndelag og tar opp dagsaktuelle spørsmål med de nordtrønderske stortingsrepresentantene. Fylkesrådet har ofte møtt stortingsmiljøet på andre arenaer, og behovet for månedlige møter har derfor ikke vært tilstede. Det er en vesentlig grunn til at det i 2006 ble avholdt bare tre «Oslo-frokosten», i februar, mai og november. Framover blir det viktig å samordne de ulike møteplassene med stortings- og regjeringstiljøet. De etablerte strukturene bør derfor vurderes på nytt.

Forfatteren Jon Bing var invitert til fellesmøtet i oktober mellom fylkestingene i Trøndelag og formannskapet i Trondheim. Bing snakket om Olavsarven.

► Mads Andre Bjugan, leder i Nord-Trøndelag barne- og ungdomsråd, sammen med fylkesordfører Erik Bartnes under ungdomskonferansen 2006.

# Fylkeskommunen som arbeidsgiver

## Videregående opplæring

Antall ansatte .....	31
Antall årsverk.....	26,30
Årsverk kvinner .....	14,80
Årsverk menn .....	11,50
Gjennomsnittsalder .....	44
Fravær:	
Sum dagsverk .....	132,85
Fraværprosent.....	2,37

## Levanger videregående skole

Antall ansatte .....	207
Antall årsverk.....	175,43
Årsverk kvinner .....	91,81
Årsverk menn .....	83,62
Gjennomsnittsalder .....	52
Fravær:	
Sum dagsverk .....	2596,92
Fraværprosent.....	5,73

## Ole Vig videregående skole

Antall ansatte .....	215
Antall årsverk.....	186,18
Årsverk kvinner .....	98,93
Årsverk menn .....	87,25
Gjennomsnittsalder .....	54
Fravær:	
Sum dagsverk .....	3224,60
Fraværprosent.....	7,44

## Meråker videregående skole

Antall ansatte .....	38
Antall årsverk.....	37,46
Årsverk kvinner .....	10,46
Årsverk menn .....	27,00
Gjennomsnittsalder .....	42
Fravær:	
Sum dagsverk .....	276,73
Fraværprosent.....	3,29

Personalpolitiske retningslinjer ble vedtatt av fylkestinget i juni 2004. Retningslinjene er endret med utgangspunkt i en modernisering av tidligere retningslinjer og tilpasset til ny organisasjonsmodell. Retningslinjene skal uttrykke generelle overordna holdninger hos arbeidsgiver, og nødvendig detaljering og tilpassing skal utdypes i den enkelte virksomhet.

Ei arbeidsgruppe har revidert retningslinjene for seniormidler og attføringsmidler. Seniormidlene er ikke lengre reservert for pedagogisk personale, men et tiltak for alle ansatte over 60 år. Det er den enkelte ansatt i samtale med leder som vurderer om dette er et aktuelt tiltak. Det kan søkes om midler for inntil to år, i motsetning til tidligere hvor det kun ble innvilget midler for ett år.

Lønn og personal arrangerte i april heldagskurs med bakgrunn i ny arbeidsmiljølov. Foreleser var KS-advokat og leder for arbeidsrettsgruppen i KS, Tor Allstrin. Invitasjon ble sendt ut til alle virksomhetene og deltakelsen var stor. Desentralisering av ansvar og myndighet innen personalspørsmål stiller og krav til koordinering og kompetanseheving på området. Slik kursvirksomhet vil være en del av funksjonens satsningsområde videre fremover.

Det er blitt utarbeidet nytt telefonreglement i forhold til nytt lovverk angående beskatning og tjenesetelefon.

## LØNSPOLITIKK – LØNSOPPGJØR

Årets lønnsoppgjør var omfattende, med lokale forhandlinger for en relativt stor del av rammen i kapittel 4 og for hele kapittel 3 og 5. Sentrale tillegg, samt sentrale justeringer i kapittel. 4 skaper utfordringer lokalt. Mye av den lokale potten går med til å rette opp konsekvenser av sentrale tillegg for å få de lønnsrelasjoner som fylkeskommunen ønsker.

Rammen i kapitlene 3 og 5 holdt seg innenfor samme ramme som kapittel. 4. Det vil si ca. 4 prosent.

Forhandlingene ble gjennomført uten brudd, organisasjonsvise i kapittel 5 og virksomhetsvise i kapittel. 4, men med et noe stort tidsforbruk. Dette var første gang kapittel 4B og 4C ble forhandlet under ett. Resultatet og evalueringene viser en fordeling som følger fylkesrådets føringer.

## SYKEFRAVÆR

Sykefraværet i 2006 var på 6,08 prosent, en økning på 0,53 prosentenheter i forhold til 2005. Det er i all hovedsaka langtidfraværet som øker.

	2005	2006
1-16 dagsverk	1,05	1,12
17 – 56 dagsverk	0,87	0,83
Over 56 dagsverk	3,52	4,13
<b>Totalt</b>	<b>5,45</b>	<b>6,08</b>

Sykefraværet er i tabellen nedenfor gruppert i administrasjon/kultur, tannhelse og videregående skoler. Det er store forskjeller på fraværet. I årsmeldingen er det også virksomhetsvis fraværstatistikk i tilknytning til presentasjon av de enkelte virksomheter/sektorer.

## Administrasjonen + kulturvirksomhetene

Fravær 1-16 dg: .....	1,37 %
Fravær 17-56 dg: .....	0,95 %
Fravær >56 dg:.....	2,99 %
<b>Adm + kultur totalt .....</b>	<b>5,32 %</b>

## Tannhelse

Fravær 1-16 dg: .....	2,10 %
Fravær 17-56 dg: .....	2,06 %
Fravær >56 dg:.....	4,90 %
<b>Tannhelse totalt.....</b>	<b>9,06 %</b>

## Videregående skoler

Fravær 1-16 dg: .....	1,01 %
Fravær 17-56 dg: .....	0,73 %
Fravær >56 dg:.....	4,23 %
<b>Videregående skoler totalt.....</b>	<b>5,97 %</b>

## LIKESTILLING

Å fremme likestilling er og skal være en viktig del av fylkeskommunens arbeid. Likestillingstanken er implementert i de personalpolitiske retningslinjene som et mål:

«Likestillingsperspektivet skal være en naturlig og synlig del av all virksomhet i NTFK.»

Dette innebærer blant annet at NTFK gjennom sin arbeidsgiverpolitikk skal bidra aktivt til likestilling mellom kjønnene i samsvar med likestillingslovens bestemmelser.

Fylkeskommunen har de senere årene fått klare føringer fra fylkesrådet at man skal vektlegge likestilling i forhold til lønnspolitikken. Dette er også i år blitt gjort i forbindelse med de lokale forhandlingene.

Det er tidligere blitt satt fokus på uønsket deltid gjennom en undersøkelse foretatt i 2005 og som sak i fylkesrådet samme år. Etter rapportene fra virksomhetene å dømme er de fleste blitt aktive i forhold til:



- Å tilby heltidsstillinger om det er ressurser til det.
- Å tilby utvidelse av stilling når arbeidstaker er kvalifisert.
- Å utlyse internt når flere er interessert i å utvide stillingen sin.
- Å gi muligheter for å kombinere stillinger på egen virksomhet eller på flere virksomheter.

Det finnes flere virkemidler som kan tas i bruk, og spesielt viktig er dette i forhold til typiske kvinneyrker som elevassistenter, der vi har problemer med å tilby heltidsstillinger.

I fylkeskommunens visjon: «Her e alt mulig – uansett» ligger det implisitt at det skal være rom for alle, og at vi skal legge til rette for at alle kan utvikle seg, og at vi sammen skal lage den beste framtida. Det innebærer at vi ikke bare skal ha et kjønnsperspektiv på likestilling, men også på se på likestilling i forhold til

grupper som i dag faller utenfor skole og arbeidsliv. Et arbeid med «Toleranse» ble satt i gang på fylkestinget i 6. desember etter initiativ fra Ungdomskonferansen i september. Temaene var:

- Trygghet, mobbing og vold
- Psykisk helse og livsmestring
- Toleranse og annerledeshet

Arbeidet med dette vil etter hvert bli en viktig sak på flere arenaer i Nord-Trøndelag, og fra 2007 vil en prosjektleder være på plass for å videreføre dette arbeidet. Toleranseprosjektet og dets tankegodt gjenspeiler også intensjonene i Inkluderende arbeidsliv.

Det er en god kjønnsbalanse blant fylkeskommunens 1650 ansatte. De er fordelt på 1402,5 årsverk, 647 kvinneårsverk og 666 årsverk hvor det er ansatt menn.

### Verdal videregående skole

Antall ansatte .....	126
Antall årsverk.....	103,68
Årsverk kvinner .....	48,30
Årsverk men.....	55,38
Gjennomsnittsalder .....	51
Fravær:	
Sum dagsverk .....	1536,52
Fraværprosent.....	6,01

Fylkesrådet på besøk ved Verdal videregående skole høsten 2006.



# Videregående opplæring



Fylkesråd Trude M. Nøst presenterte «En skole for framtida» med investeringsplaner for 800 millioner kroner i fylkets videregående skoler.

Videregående opplæring er det største tjenesteområdet innenfor fylkestingets ansvarsområde. I skoleåret 2006/2007 er det i underkant av 7.000 ungdom og voksne som var elever eller lærlinger i videregående opplæring i Nord-Trøndelag. Mer enn halvparten av fylkeskommunens driftsutgifter i 2006 gikk til denne sektoren.

2006 har for utdanningssektoren vært preget av store utfordringer. Først og fremst må innføringen av skolareformen Kunnskapsløftet trekkes frem. Denne medførte store endringer både i tilbuds- og fagstrukturen og nye faglige målsettinger møtte elevene ved skolestart. I Nord-Trøndelag var man godt forberedt på reformen, og både det faglige og det strukturelle var i stor grad ivarettatt, takket være god organisering og godt samarbeid. Samtidig med reformen, ble fylkestingets vedtak om innføring av elev-pc-er iverksatt. Innføringen var også et ledd i strategien for digital kompetanse som en av bærebjelkene i Kunnskapsløftet. Alle førsteårselever (Vg1, etter ny reform), tok i bruk bærbar pc fra begynnelsen av skoleåret. Fylkeskommunen la til rette for en leiordning, som de aller fleste elever valgte å benytte.

Skolesaken tok mye oppmerksomhet på våren, hvor Fylkestinget vedtok å slå sammen og samlokalisere skolene Steinkjer videregående skole og Egge videregående skole til en ny skole på Guldbergaunet. Prosessene med å forberede sammenslåing ble igangsatt, og rektor for den nye skolen ble tilsatt. Naturbrukstilbudet på Levanger videregående skole, avdeling Staup ble vedtatt overflyttet til Mære landbruksskole, og prosessene med å forberede overflyttingen, som skal realiseres fra skolestart høsten 2007, ble iverksatt. Store investeringer ble vedtatt for utdanningssektoren frem mot 2020 med et investeringsprogram på 810 mill i nybygg og ombygginger ved samtlige skoler. I økonomiplanperioden er investeringsprogrammet på 507,8 mill. kroner. Formålet med utbyggingen er å sørge for at fylket får mer effektive og pedagogisk funksjonelle skoleanlegg.

Arbeidet med systematisk kvalitetsutvikling i sektoren ble påbegynt på nyåret og det nye systemet for kvalitetsutvikling ble tatt i bruk på 6 av sektorens virksomheter. Kvalitet står sentralt i arbeidet med Kunnskapsløftet i Nord-Trøndelag. En fyldig kvalitetsmelding ble lagt fram og behandlet av fylkestinget i juni 2006, som rapporteringsinstans for kvalitetsarbeidet og sentrale måleinstanser. Forbedringsarbeid ble igangsatt både i skolene og i leder- og fagfora på fylkesnivå. Kvalitetsmeldinga tar også for seg kvalitetsstandard for opplæring i bedrift og lærlingundersøkelsen.

Tilpasset opplæring for alle elever og lærlinger er en hovedutfordring for hele reformarbeidet. Et eget utviklingsprogram for kontaktlærere startet i januar 2006. Alle elever skal ha individuelle utviklingsplaner. Elevlærlingombudsordninga ble evaluert og gjøres permanent med årlig skoleringsiltak for elevråd og elevråds-kontakter. I Nord-Trøndelag er alle skolene MOT-skoler. Skolene er også involvert i programmet psykisk helse.

Strategi for kompetanseutvikling 2005 – 2009 ble vedtatt av fylkestinget i 2005, deretter utarbeides det årlige kompetanseplaner som vedtas av fylkesrådet. En omfattende kompetanseheving er iverksatt med utgangspunkt i behovsanalyser fra faglige nettverk og arbeidsgrupper, som omfatter både lærere og bedriftsinstruktører i fylket.

Studieverkstedmodellen er hovedmodell for all voksenopplæring, og videreutvikles kontinuerlig. Det er laget en egen evalueringsrapport knyttet til studieverkstedmodellen.

Ordningen med bærbare PC-er for alle elevene vil styrke denne utviklingen, idet ordninga medfører et stort løft når det gjelder lærernes kompetanse og utvikling av digitale læremidler.

I forhold til arbeidet med å skaffe flere læreplaner, er det prioritert å arbeide med bedret informasjon til potensielle lærebedrifter, dimensjonering av skoletilbudene i større grad etter arbeidslivets behov, forankring av ansvaret for å skaffe læreplaner i alle bransjer og i alle ledd i videregående opplæring, påvirkning av sentrale myndigheter for økning av lærlingtilskuddet samt kvalitetsutvikling i skoledelen av fagopplæringa. Det har i 2006 vært god økning i antall læreplaner. Samarbeid mellom skole og bedrift er bedret gjennom de faglige nettverkene og gjennom deltakelse fra partene i styringsgruppa for kunnskapsløftet.

Samarbeidet med HINT OG Trøndelag Forskning og Utvikling (TFU) har blitt realisert blant annet gjennom utredningsarbeid, undersøkelser, kompetansehevingstiltak og konferansevirksomhet. Det har også vært samarbeid gjennom kompetansenettverket for Kunnskapsløftet i regi av KS og realfagsatsingen.

Alle de videregående skoler har i dag en viktig rolle som samarbeidspart og samfunnsaktør for kommuner, bedrifter, næringsliv og organisasjoner i sine regi-

## Leksvik videregående skole

Antall ansatte .....	41
Antall årsverk .....	32,64
Årsverk kvinner .....	17,42
Årsverk menn .....	15,22
Gjennomsnittsalder .....	45
Fravær:	
Sum dagsverk .....	284,49
Fraværprosent .....	3,82

## Inderøy videregående skole

Antall ansatte .....	66
Antall årsverk .....	45,98
Årsverk kvinner .....	31,05
Årsverk menn .....	14,93
Gjennomsnittsalder .....	47
Fravær:	
Sum dagsverk .....	356,75
Fraværprosent .....	3,11

## Mære landbruksskole

Antall ansatte .....	61
Antall årsverk .....	49,90
Årsverk kvinner .....	23,11
Årsverk menn .....	26,79
Gjennomsnittsalder .....	46
Fravær:	
Sum dagsverk .....	729,14
Fraværprosent .....	5,68



oner. Nord-Trøndelag har flest ungdomsbedrifter i landet sett i forhold til elevtall, og har blant annet initiert entreprenørskap som nytt programfag i Kunnskapsløftet. Entreprenørskap og bedriftsutvikling ble også tilbudt som egen variant av det nye programområdet studiespesialisering på to skoler i 2006.

### NØKKELTALL FOR VIDeregående opplæring

Det ble for skoleåret 2006/2007 lagt ut en elevkapasitet på 5780 elever. Det ble i forhold til dette disponert i alt 11924,5 rammetimer (ordinært) og 1667 rammetimer (spes. ped.). Fordeling av elever på studieforbereende utdanningsprogram og yrkesfaglige utdanningsprogram (Vg1) er for skoleåret 2006/2007 som følger:

Programområder	Elever	Elever i prosent
Studiespesialisering	603	26,2
Idrett	225	9,8
Musikk, dans og drama	130	5,6
Sum studieforb. utdanningsprogram	958	41,6
Sum yrkesfaglige utdanningsprogram	1345	58,4
Sum alle	2303	100

Som studieforbereende utdanningsprogram regnes studiespesialisering, musikk, dans og drama og idrettsfag. De yrkesfaglige utdanningsprogram naturbruk, medier og kommunikasjon har løp som gir generell studiekompetanse.

Elever på yrkesfaglige utdanningsprogram kan etter fullført Vg1 og Vg2 ta påbygging til generell studiekompetanse.

Endring i tilbudsstrukturen høsten 2005 bestod først og fremst av kapasitetsendringer for eksisterende tilbud. Oppstart høsten 2006 med endring fra 15 studi-

eretninger på grunnkurs til 12 Utdanningsprogram på VG1. Justeringer av kapasitet for en bedre dimensjonering av klasser sett opp mot lærlingsituasjonen. Det ble også igangsatt klasser innenfor satsingsområdet realfag, nytt tilbud på Olav Duun og Mære innenfor entreprenørskap og bedriftsutvikling.

### OPPLÆRINGSTILBUDET

Arbeidet med tilbudsstrukturen var i 2006 preget av flere utfordringer. Fra høsten 2006 ble den nye strukturen på VG1 innenfor Kunnskapsløftet igangsatt. Kunnskapsløftet er en omfattende reform som har krevd mye planlegging, både på avdeling for VGO og ikke minst ute på skolene.

Alle VG1 kursene ble satt i gang med en spredning geografisk som oppfyller de politiske føringene om at elever på VG1 skal kunne bo hjemme og i størst mulig grad komme inn på sitt førsteønske.

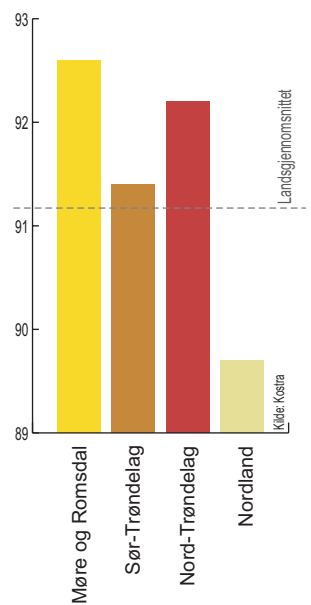
### GJENNOMSTRØMNING/FRAFALL

Pr. 31.12.06 var 470 elever av i alt 6564 ungdommer med rett meldt til Oppfølgingstjenesten. Tilmeldingsgrunner er: ikke søkt, takket nei til plass, avbrudd og andre årsaker. Ca 170 av disse manglet det data på. Antall lærekontrakter som ble hevet blant ungdom med rett i 2006 var 23. Altså er 7,5 prosent av ungdommene med rett utenfor videregående opplæring.

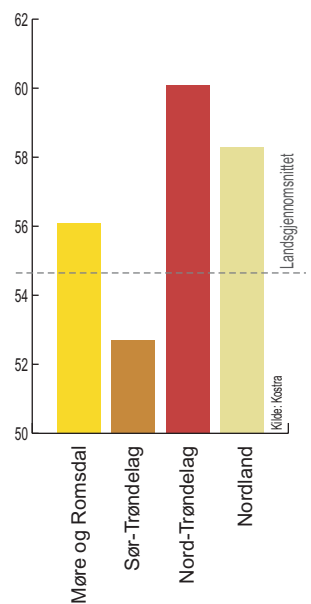
### EKSAMENSKONTORET

Nord-Trøndelag fylkeskommune har eget eksamenskontor. Kontoret er plassert ved Steinkjer videregående skole. Kontoret er eget kostnadssted. Eksamenskontoret registrerer oppmeldinger og har koordinerende ansvar for avvikling av sentralgitte tverrfaglige eksamener for praksiskandidater og lærlinger på VKI og VKII i samarbeid med 8 av de videregående skolene i Nord-Trøndelag.

Andel 16-18 åringer i videregående opplæring (i prosent)

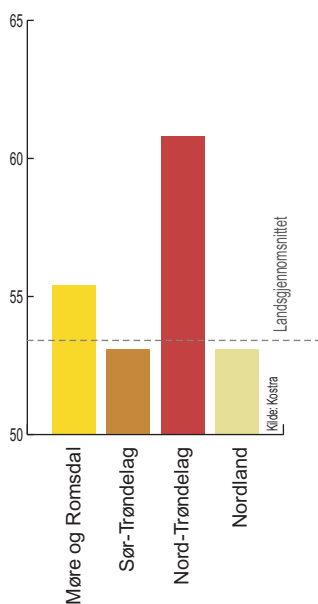


Andelen elever og lærlinger som er i yrkesfaglige utdanningsprogram/ studieretninger i prosent

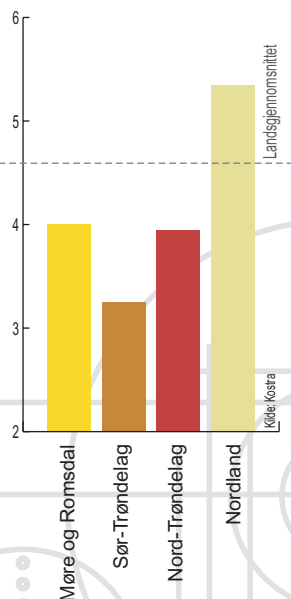


Elevene Eirik Rein (gitar) og Julian Astrup opptrådte under fylkesrådets besøk på Inderøy videregående skole.

Andel lærere som er eldre enn 50 år (i prosent)



Videregående opplæring: Andel elever som har sluttet i løpet av året - alle årstrinn Enhet: Prosent



	Antall fag	Antall kandidater	Antall sensorer
Våren 2006	48	313	96
Høsten 2006	30	88	60
Samlet 2006	78	401	156

Det var 8 færre fag, og omtrent 50 færre kandidater enn i 2005, men tallene ligger litt over tallene fra 2004. Det samarbeides i Region Nord om sensur i fag med få kandidater, og på landsbasis i fag med så få kandidater at man klarer seg med ett sensorpar i faget for hele landet.

I Nord-Trøndelag var det våren 2006 oppmeldt 313 privatister til lokalt gitt skriftlig eksamen i 48 ulike fag. Høsten 2006 var tallene 199 kandidater i 52 ulike fag. Nord-Trøndelag hadde ansvar for oppgavelaging og sensur i ca 1/6 av disse fagene. Eksamenssamarbeidet i Region Nord gir betydelige økonomiske innsparinger for fylkeskommunene i tillegg til bedret kvalitet på både oppgavelaging og sensur. Melhus videregående skole i Sør-Trøndelag er en viktig medspiller i dette arbeidet.

### LÆRLINGSITUASJONEN

I alt 556 søkere hadde læreplass som sitt førsteønske. Flest søkere innen fagene tømrer, barne- og ungdomsarbeider, kokk, elektriker, bilfaget lette kjøretøy og IKT-driftsfag. Det ble formidlet 412 søkere til læreplass i bedrift. Av disse fikk 330 læreplass i Nord-Trøndelag og 82 i andre fylker.

Det ble godkjent til sammen 642 kontrakter i Nord-Trøndelag i 2006. Dette var en ytterligere økning i antall kontrakter fra året før hvor økningen var på 6 % i forhold til 2004. Andelen lærekontrakter for ungdommer med rett er på 58 %. Det betyr at en stor del av kontraktene ble tegnet med «voksne» søkere. Fra andre fylker var det 54 søkere som fikk læreplass her i fylket.

Det var 23 søkere til opplæringskontrakt i bedrift. Opplæringskontrakt innebærer en opplæring med sikte på en mindre omfattende prøve enn fag- og svenneprobe. Det ble godkjent 11 opplæringskontrakter.

15 søkere som ikke ble formidlet til læreplass, fikk tilbud om VKII fagopplæring i skole. Av disse takket 13 ja til tilbudet.

Det er i 2006 forvaltet 1708 lærekontrakter/opplæ-

ringskontrakter. Dette består av 465 avsluttede i 2006, 601 løpende kontrakter inngått før 2006 og 642 inngått i 2006. 403 lærlinger avla fagprøve i 2006. Totalt for lærlinger, elever og praksiskandidater ble det avlagt 677 fagprøver, der 51 prøver (7,5 %) ble bedømt til ikke bestått. I tillegg ble det avlagt 6 kompetanseprøver.

Yrkesopplæringsnemnda består av sju fylkestingsvalgte representanter, en lærlingrepresentant, mens KS og YS deltar som observatører på møtene med møte- og talerett. Yrkesopplæringsnemnda har i løpet av året avholdt 5 møter, 3 møter på Fylkets Hus, ett møte hos Byggmester Grande A/S, Verdal og ett møte på Ole Vig videregående skole, Stjørdal. Nemnda har i løpet av 2006 behandlet 25 saker.

### VOKSENOPPLÆRING

Fylkeskommunen har gitt voksne med rett til videregående opplæring et tilbud i tråd med kravene i opplæringsloven. I tillegg har mange voksne søkere uten denne retten, fått tilbud om å delta på samme tilbudene.

851 elever har fått opplæring tilrettelagt for voksne, mens det for forrige skoleår var 863. Det ble gjennomført opplæring i 34 ulike fagområder innen yrkesfaglige studieretninger, og 8 av våre 12 skoler gjennomførte opplærings tiltak i de allmenne fagene.

Den økonomiske rammen for selve opplæringsdelen i voksenopplæringen ble noe i overkant av 12,5 mill. for skoleåret. Ved oppstart av nytt skoleår høsten 2006, var det registrert voksne 784 elever.

Alle voksne som ønsker realkompetansevurdering av teori og praksis får denne tjenesten gratis ved en av våre videregående skoler. Siden retten til videregående opplæring for voksne ble innført høsten 2000 og ut 2006, har 7010 fått slik realkompetansevurdering. I 2006 har 1109 fått realkompetansevurdering i teori og 204 i praksis.

### IKT

Året 2006 var preget av arbeidet med å planlegge, konkretisere og iverksette strategien for digital kompetanse som ble vedtatt av Fylkestinget i desember 2005. Arbeidet ble prosjektorganisert, og forberedelsesarbeidet før skolestart i august var omfattende og involverte teknologi, infrastruktur, økonomi, læremidler, kompetanse og rutiner.



Like etter skolestart høsten 2006 hadde alle elevene på vg1 i fylket og alle lærerne deres bærbare pc-er, i tråd med vedtatt plan. Erfaringene det første halvåret er varierte og avhenger i noen grad av motivasjon, kompetanse, tilgjengelige digitale læremidler og etablering av nye arbeidsmåter. At oppstarten falt sammen med innføringen av nye læreplaner i Kunnskapsløftet skapte ekstra utfordringer for alle, og det er grunn til å berømme elever, lærere og andre ansatte for sporty innsats.

Tross god forberedelse har det vært nødvendig med justeringer underveis. Det skyldtes blant annet behovet for økt nettkapasitet, bedre rutiner og økte ressurser, samt endring av signaler fra sentralt hold. Problemer er blitt løst etter hvert. Mot slutten av året kom Kunnskapsdepartementets lovforslag om gratis læremidler, som endret de økonomiske forutsetningene for satsingen i Nord-Trøndelag. Slutten av året ble derfor preget av høringsarbeid og dialog med sentrale myndigheter.

2006 har vært et krevende år på IKT-feltet i videregående opplæring i Nord-Trøndelag. Arbeidet som er nedlagt, er en solid og velfundert investering i god og tidsriktig opplæring for nordtrøndersk ungdom.

### SAMARBEID MED ANDRE

Samarbeidet med Sør-Trøndelag har også i 2006 i stor grad vært konsentrert om samarbeid omkring inntak og tilbudsstruktur. Samarbeidsområdet kvalitetsutvikling og analyse har blitt intensivert, og medført et tettere samarbeid i perioden.

Trøndertilbud har omfatta alle VKII-tilbud og en del VKI-tilbud innafor små/marginale fagområder. Spesielle grensesamarbeid har åpna for søkning over fylkesgrensene i enkelte definerte kommuner. Erfaringene fra inntaket viser at vi også i 2006 har en bety-

delig uballanse når det gjelder elever som krysser fylkesgrensa, hovedsakelig i Stjørdalsområdet. Både Fylkesrådet i Nord-Trøndelag og Fylkesutvalget i Sør-Trøndelag vedtok i november/desember 2006 en oppgjørform i forbindelse med den rimelige skjevheten mellom fylkene.

Samarbeidet med Sør-Trøndelag omfatter også et internasjonalt tilbud i Norfolk, England. Skoleåret 2006/2007 er tredje året elever fra begge trøndelagsfylkene tar et VKI-tilbud innafor allmenne fag ved ulike skoler i Norfolk. 5 elever fra Nord-Trøndelag deltar skoleåret 2006/2007 på dette tilbudet.

Opplæringsregion Nord er et samarbeid mellom de seks nordligste fylkeskommunene. Fylkesutdannings-sjefene i de seks fylkene utgjør styret. Samarbeidet om skoleplasser og læreplaner har fortsatt også i 2006. I tillegg har det vært oppretta nettverksgrupper av kortere eller lengre varighet i tilknytning til ulike arbeidsområder.

### EIENDOM

Fra 1. august 2006 ble Eiendom en egen virksomhet innenfor utdanningssektoren for å ivareta faglig og økonomisk utbyggingsansvar for skoleutbyggingsprosjekter. Virksomheten ivaretar også det formelle eieransvaret for de fylkeskommunale eiendommer. Virksomhetens primære arbeidsoppgaver er faglig rådgiving, prosjektledelse og styrking av større og mindre vedlikeholdsoppdrag for de videregående skolene, samt prosjektledelse i større nybyggprosjekter. Videre å sikre at skolene ivaretar det planlagte drifts- og vedlikeholdsarbeidet av bygningsmassen.

Det vises for øvrig til egen årsmelding for videregående opplæring i Nord-Trøndelag, som også inneholder årsmeldingen for hver enkelt av de 12 videregående skolene i fylket.

**Tre talentfulle unge nordtrønderske kvinner intervjuet av Marte Hallen. Fra venstre Janne Rustad, Evy Kasseth Røsten og Janne Amalie Svit.**

### Steinkjer videregående skole

Antall ansatte .....	166
Antall årsverk.....	138,33
Årsverk kvinner .....	81,83
Årsverk menn .....	56,50
Gjennomsnittsalder .....	49
Fravær:	
Sum dagsverk .....	1702,32
Fraværsprosent .....	5,00

### Egge videregående skole

Antall ansatte .....	86
Antall årsverk.....	73,01
Årsverk kvinner .....	19,10
Årsverk menn .....	53,91
Gjennomsnittsalder .....	52
Fravær:	
Sum dagsverk .....	912,69
Fraværsprosent .....	5,08

# Regional utviklingsavdeling

## Regional utviklingsavdeling

Antall ansatte .....	28
Antall årsverk.....	25,89
Årsverk kvinner .....	9,94
Årsverk menn .....	15,95
Gjennomsnittsalder .....	52
Fravær:	
Sum dagsverk .....	118,60
Fraværsprosent.....	1,97

## Politisk sekretariat

Antall ansatte .....	10
Antall årsverk.....	9,60
Årsverk kvinner .....	6,60
Årsverk menn .....	3,00
Gjennomsnittsalder .....	50
Fravær:	
Sum dagsverk.....	50,60
Fraværsprosent.....	2,51

## Administrasjonsavdelingen

Antall ansatte .....	59
Antall årsverk.....	53,80
Årsverk kvinner .....	29,70
Årsverk menn .....	24,10
Gjennomsnittsalder .....	50
Fravær:	
Sum dagsverk .....	824
Fraværsprosent.....	5,8

Fylkeskommunen har et hovedansvar for det regionale utviklingsarbeidet og mye av aktiviteten i 2006 har vært knyttet til å gi ytterligere innhold til denne rollen. Regional utvikling som arbeidsområde og partnerskap med de øvrige utviklingsaktørene er ikke nytt for fylkeskommunen, men gjennom den forsterkende rollen det regionale politiske nivået nå har fått har det vært spesiell fokus på denne oppgaven i 2006.

Å skape næring er en av hovedoverskriftene i «2006 Handlekraft», og det er lagt særlig vekt på å løfte fram som forbilder og gi ytterligere vekstkraft til miljøer som har vist at de evner nyskaping og omstilling. Dette er fulgt opp på flere måter gjennom de virkemidlene som fylkestinget rår over i sitt næringsarbeid. Da snakker vi først og fremst om tilretteleggende virkemidler, arena-skaping, utviklingsprosjekter og som pådriver og initiativtaker til ulike satsinger og tiltak.

Å bidra til at Nærøysundet Maritime Næringspark blir realisert har vært en prioritert oppgave. Næringsparken startet opp i 2006 etter et solid bidrag både til grunnlagsinvesteringene og egenkapital fra fylkeskommunen. Finansiering fra Innovasjon Norge kom også på plass.

Å slåss for rammebetingelser som er forutsigbare for landbruket er et annet handlekraftpunkt. Påvirkning av nasjonal politikk er viktig i forhold til jord- og skogbruk. 2006 har vært preget av oppfølging av rapporten «Skognæringa i Trøndelag», med vekt på å utvikle en regional skogpolitikk. Dette har materialisert seg i prosjektet «Kystskogbruket» der Nord-Trøndelag har en nøkkelrolle, og hvor oppslutningen fra kystfylkene er omfattende. Det er utarbeidet en marin strategiplan i samarbeid med Sør-Trøndelag, som peker på en rekke innsatsområder.

Å arbeide for en energipolitikk som sikrer kraftbalansen, og som legger til rette for naturgass som viktig verdiskaper i regionen, har vært og er stadig en prioritert politisk oppgave. Den bebudede kraftkrisa rykker stadig nærmere og det haster med å få på plass langsiktige løsninger med ny kraftproduksjon. Med basis i fylkestinget har mange gjennom året stått på for å finne en veg ut av dette. Vårt eget kraftselskap, NTE, har tatt en oppmannsrolle regionalt i forhold til gasskraftverket på Skogn og gassrøret «Trønderpipe». Det er en nødvendighet for å løse kraftkrisen og framstår som den viktigste vekstimpuls for næringsutvikling i regionen.

## Regional utviklingsavdeling har i 2006 ivaretatt følgende hovedoppgaver:

- Strategiske planer
- Tilrettelegging for næringsutvikling
- Miljø og friluftsliv
- Transporttjenester og Fylkesveger

I dette ligger følgende:

- Profilere fylkeskommunens mål og rolle.
- Utvikle større forståelse for det nordtrønderiske samfunnets muligheter og utfordringer.
- Bidra til at ressursene forvaltes slik at naturens produksjonsevne, variasjonsrikdom og livsviktige prosesser opprettholdes på lang sikt.
- Bidra til næringsutvikling, verdiskaping og sysselsetting gjennom omstilling og nyskaping i næringsliv og offentlig sektor.
- Legge til rette for, og produsere tjenester innenfor samferdsel.
- Utvikle den fysiske infrastrukturen.



Ordfører Lars Otto Okstad ønsker velkommen til fylkestinget på Høylandet sommeren 2006.



- Dekke interessentenes behov for samordnede tjenester i form av forvaltning, veiledning, finansiering og bistand for øvrig.

Virksomheten har ansvar for store utviklingsoppgaver i fylket. I dette inngår å ta initiativ til, og legge til rette for næringsutvikling og samfunnsutvikling på et bredt felt. Virksomheten har planansvar på en rekke områder og sektorer. 2006 har i stor grad vært preget av et sterkere samarbeid med Sør-Trøndelag gjennom arbeidet med oppfølging av felles fylkesplan gjennom et felles samhandlingsprogram for 2006 og en rekke andre samhandlingsprosjekter. Det økende samarbeidet med Sør-Trøndelag krever økende ressurser, og det er behov for å utvikle bedre samhandlingsformer.

Rollen som utviklingsaktør krever fleksible arbeidsmåter og samhandling og partnerskap med miljøer utenfor fylkeskommunen. Tverrfaglighet og helhetlig samfunnsplanlegging ved hjelp av organisasjonens kompetanse vil fortsatt være et viktig kjennetegn. En forsterket kopling mellom overordnede planer og virkemiddelbruk er en kontinuerlig utfordring. Mulighetene til å understøtte initiativ og samordningstiltak med virkemidler er av stor betydning for fylkeskommunen i dette arbeidet.

## **STRATEGISKE PLANER – REDSKAP I UTVIKLINGSARBEIDET**

De overordna målsettingene om å ivareta innbyggernes livskvalitet og fylkets konkurransedyktighet er avhengig av helhetlig samfunnsplanlegging. En sentral oppgave vil derfor være å videreutvikle og formidle en slik helhetlig tilnærming til samfunnsutviklingen i fylket. Arbeidsmåten i avdelingen bærer preg av en slik tenking, ved at det etableres arbeidsgrupper på tvers i forhold til kompetanse og arbeidsområder for å ivareta slike helhetlige perspektiver.

I tillegg til regjeringens egne prioriteringer gir St.meld. nr. 21 (2005-2006) Om distrikts- og regionalpolitikken viktige føringer for fylkeskommunens arbeid med regional utvikling. Meldingen vektlegger utvikling av robuste samfunn og felles innsats for den regionale utviklingen. Robuste samfunn er områder som er omstillingsdyktige i forhold til framtidig utvikling. Gjennom Regionalt utviklingsprogram (RUP) som sammen med felles Samhandlingsprogram for 2006 er fylkesplanens handlingsprogram, legges det opp til en samordnet innsats på disse områdene. Felles innsats for regional utvikling søkes oppnådd gjennom å utvikle regionale partnerskap mellom fylkeskommunen, statlige aktører, kommuner, næringsliv, kompetansein-



stusjoner og private, frivillige organisasjoner. I forbindelse med RUP gjennomføres en omfattende prosess overfor nevnte aktører.

## **REGIONALT UTVIKLINGSPROGRAM 2006**

Felles Fylkesplan gir de strategiske føringene for utvikling og gjennomføring av det regionale utviklingsprogrammet.

Videre bygger programmet på fylkesrådets politiske plattform for samarbeid i Nord-Trøndelag med de fire hjørnesteinene:

- en tydelig ungdomssatsing,
- en aktiv næringspolitikk
- en kraftig satsing på kultur
- en sterk partnerskaps holdning

Det siste punktet, en aktiv partnerskaps holdning, er et sentralt virkemiddel i arbeidet med å nå målene. Fylkesrådet er opptatt av at Nord-Trøndelag skal være attraktivt og gi utviklingsmuligheter for begge kjønn. Utviklingsarbeidet i Nord-Trøndelag må derfor fortsatt ha et sterkt fokus på prosesser og ordninger som stimulerer sterkere til deltakelse fra kvinner i tiltaksarbeidet. En undersøkelse utført av Fredrikkes Hage i 2006 viser at dette fortsatt er en stor utfordring. For å forsterke kjønnspektivet i tiltaksarbeidet generelt, er det der-

**NTE-direktør Torbjørn Skjerve på talerstolen under konferansen «Det er de små samfunn som skaper de store» som ble avholdt i Malm i juni 2006.**

for lagt inn er ytterligere krav om at prosjekter som gis støtte gjennom programmet skal ha en kjønnsbalansert representasjon i styringsgrupper, prosjektgrupper etc. Om dette skal fravikes skal det spesielt begrunnes og vedtas av fylkesrådet selv.

Den samla virkemiddelbruken direkte gjennom programmet, var i 2006 på om lag 130 millioner kroner. Oversikt over virkemiddelbruken relatert til fylkesplanens satsingsområder gis i egen rapport. Ser vi på virkemiddelbruken i forhold til fylkesrådets plattform, får vi følgende bilde:

Perspektiv	Forbruk i kr	%-andel 2006	%-andel 2005
Kulturperspektiv	34.7 mill	26,5 %	28,4 %
Ungdomsperspektiv	36.7 mill.	28,1 %	30,6 %
Næringsperspektiv	118.9 mill.	91,0 %	87,1 %
Kvinneperspektiv	21.6 mill.	16,5 %	23,3 %

Det bemerkes her at det i rapporteringen bevisst er lagt opp til at det for enkeltprosjektene kan rapporteres på flere av disse perspektivene samtidig. Derfor overskrider summen av de fire perspektivene summen av virkemidler.

Som vi ser av tabellen er det noe lavere score på både kulturperspektivet og ungdomsperspektivet, mens bruk av midler i prosjekter med kvinneperspektiv er betydelig lavere enn i 2005. Når det gjelder næringsperspektivet er det her en økning.

Som ledd i RUP-prosessen fram mot programmet for 2007 gjennomførte fylkesrådet i 2006 dialogmøter med ungdom fra hele fylket for å drøfte regionalt utviklingsarbeid. Møtene ga flere nye innspill, men var også en bekreftelse på berettigelsen av satsingene i RUP-programmet. Ungdommene legger vekt på at satsinger som ligger i programmet tilrettelegges bedre med tanke på deltakelse fra ungdom, samtidig som det selvfølgelig også er ønskelig med enkelttiltak spesielt rettet mot ungdom innenfor de eksisterende satsingsområdene. Her kan vi spesielt nevne «Toleranseprosjektet» og «Internasjonal ungdomskoordinator» som er sentralt både i oppfølging av Ungdomskonferansen og RUP-programmet.

### FYLKESPLANARBEIDET

Ny fylkesplan for perioden 2005-2008 var gjennomført i et samarbeid med Sør-Trøndelag fylkeskommune og Trondheim kommune og ble godkjent ved Kgl. res. i oktober 2005. På bakgrunn av fylkesplanen er det utarbeidet og vedtatt årlige samhandlingsprogram-

mer for Trøndelag. Samhandlingsprogrammet skal bidra til balansert utvikling i Trøndelag, og bygger på tre kriterier,:

Det må gjøre en forskjell å samhandle om tiltaket

Det må finnes ressurser å sette inn

Det må være en sjanse til å lykkes

De aller fleste tiltak i samhandlingsprogrammet er finansiert gjennom Regionalt utviklingsprogram. En viktig del av RUP er å skape handlingsrom for oppfølging av fellesprosjekter i Trøndelag som er en direkte oppfølging av felles fylkesplan.

I løpet av 2006 ble det vedtatt å starte arbeidet med en ny fylkesplan, som i likhet med den forrige skal utarbeides i samarbeid med Sør-Trøndelag og Trondheim kommune. Trøndelagsrådet er styringsgruppe for arbeidet. Trøndelagsrådet bestemte at arbeidet skal starte med utarbeiding av scenarier for regionen fram til 2020. Arbeidet med scenariene ble startet opp i slutten av 2006.

Tilleggsutredninger til fylkesdelplan for Indre Namdal var utarbeidet i regi av regionrådet i Indre Namdal, og vedtatt i fylkestinget i 2005 ved siden av handlingsplan for gjennomføring av fylkesdelplanen. Kommunene i regionen tar selv ansvar for gjennomføring av fylkesdelplanen og har fordelt oppfølgingen av de enkelte delene.

### SAMARBEIDET MED ANDRE

Trøndelagsrådet fungerer som et samarbeidsorgan med et helhetlig fokus i tillegg til andre organer som er opprettet for spesielle funksjoner. Trøndelagsrådet har fungert som styringsgruppe for arbeidet med felles fylkesplan og med samhandlingsprogrammene.

Samarbeidet med Sør-Trøndelag har i tillegg til arbeidet med felles fylkesplan og samhandlingsprogrammet konkretisert seg gjennom en rekke samarbeidsprosjekter (Aqua Reg, gass i Trøndelag, REGINN, samarbeidet om Trøndelag Reiseliv AS, Eksportsatsing Trøndelag, Europakontor, Technoport, Access Mid-Norway og flere).

Arbeidet med revisjon av Nasjonal Transportplan (NTP 2010-2019) ble igangsatt, og i denne forbindelse ble Samarbeidsforum samferdsel Midt-Norge opprettet for å koordinere og målrette arbeidet innenfor samferdselssektoren. I forumet er de statlige transportetatene, de tre fylkeskommunene i Midt-Norge og Trondheim kommune representert.

Sametinget og de 4 fylkeskommunene i det sørsamiske området har inngått en samarbeidsavtale som ble underskrevet og vedtatt i de 4 fylkestingene og i sam-



John Torger Skjelstad, gründer og daglig leder i Track the Actors, ble tildelt Señor Lyng-prisen for 2006 under skaperfestivalen på Tindved kulturhage.

etinget i løpet av 2005. Samarbeidsavtalen ble fulgt opp gjennom årlige møter.

**Landsdelsutvalget** for Nord-Norge og Nord-Trøndelag (LU) har i inneværende periode (2003-2007) dreid sitt arbeid noe bort fra konkrete næringssettingsinger og over til arbeid med næringslivets rammebetingelser og mer generelle regionalpolitiske spørsmål. Antallet enkeltsaker er dermed redusert og organisasjon og styringsstruktur er tilpasset denne hovedinnretningen. Endringen innebærer blant annet at alle medlemsfylkene deltar aktivt i en rekke politisk sammensatte styringsgrupper som bearbeider de tema det er enighet om å jobbe med. I 2006 har det vært fokus på samferdselsutfordringene i landsdelen og på reiselivsnæringen, herunder verdiskaping i verneområder. Andre fokusområder har vært forsvarssamarbeid, inntektssystem, differensiert arbeidsgiveravgift, kyst- og fiskeripolitikk, forskningspolitikk og energipolitikk.

**Interreg** er et EU-program som skal styrke sosial og økonomisk integrasjon i Europa. Nord-Trøndelag (og Norge) har i perioden 2000 – 2006 hatt mulighet til å delta i flere interregprogram. Innen Interreg IIIA Nordens Grønne Belte Trøndelag og Jämtland(NGB) er det i programperioden igangsatt 64 samarbeidsprosjekter der trønderiske og svenske aktører samarbeider om å styrke en felles regional utvikling i Midt-Norge og Midt-Sverige.

Av de drøyt 300 millioner kronene som er brukt på det regionale samarbeidet mellom Trøndelag og Jämt-

land de siste seks årene, kommer 79 millioner fra EU. Nærmere 45 millioner kroner kommer fra staten, mens private aktører i Trøndelag har bidratt med over 23 millioner kroner. Offentlige aktører i Trøndelag har i perioden bevilget 87 millioner kroner til Interreg-prosjekter

### NÆRINGSUTVIKLING

Nord-Trøndelags næringsstruktur er preget av stor avhengighet av primærnæringene, mange små bedrifter og en sterk offentlig sektor. Hovedutfordringer er omstillingsevne, nyskaping og å få etablert nye bedrifter og næringer som kan skape framtidsrettede og alternative arbeidsplasser samt et styrket FoU-miljø med sterke koplinger til næringslivet.

«Næringsanalyse for Nord-Trøndelag» fra Telemarksforskning (2006) utarbeidet på oppdrag fra Innovasjon Norge Nord-Trøndelag, viser at nordtrønderisk næringsliv har hatt en positiv utvikling, men tapte terreng i forhold til resten av landet i 2006. Både lønnsomhet og etablererfrekvens har utviklet seg svakere enn sammenlignbare fylker. Positive trekk for fylket er høy andel bedrifter med FoU (SkatteFUNN), og økt sysselsetting i privat sektor.

Fylkeskommunen som regionalpolitisk aktør har både en strategisk og operativ rolle i næringsutviklingsarbeidet. Den strategiske rollen utøves gjennom næringspolitikk, planer og strategier. En av fylkesrådets fire hjørnesteiner i deres politiske plattform er en aktiv næringspolitikk. For 2006 var det spesielt fokus på vekstkraft til miljøer som har vist evne til nyskaping

### Grong videregående skole

Antall ansatte .....	70
Antall årsverk.....	56,15
Årsverk kvinner .....	28,64
Årsverk menn .....	27,51
Gjennomsnittsalder .....	49
Fravær:	
Sum dagsverk .....	919,96
Fraværsprosent.....	6,28

### Ytre Namdal videregående skole

Antall ansatte .....	84
Antall årsverk.....	73,78
Årsverk kvinner .....	31,14
Årsverk menn .....	42,64
Gjennomsnittsalder .....	48
Fravær:	
Sum dagsverk .....	1440,12
Fraværsprosent.....	7,52



Namdalen må dra sammen. Det ble søkt symbolisert i denne humoristiske dragkampen under drøftingsmøtet om regionalt utviklingsprogram i Grong.

Ordfører Marianne Ornæs og fylkesrådsleder Alf Daniel Moen fra fylkesrådets besøk i Røyrvik.

og omstilling, Nærøysundet Næringspark, kulturbaserte næringsprosjekter og lærlingordningen.

Fylkeskommunens operative næringsutviklingsarbeid er knyttet til tilretteleggende tiltak, arenaskaping, utviklingsprosjekter, som kompetanse- og virkemiddelaktør og en pådriver og initiativtaker til ulike satsinger og tiltak. Denne rollen utøves i nært samarbeid med kommuner, Innovasjon Norge, Fylkesmannen, næringsliv og kunnskapsinstitusjoner.

Fylkeskommunen deltar i satsinger på en rekke områder, som internasjonalisering, landbruk, fiske- og havbruk, olje/gass, industri, reiseliv, ungdom og likestilling.

### MILJØ OG FRILUFTSLIV

Fylkestinget har ansvar etter Friluftsløven for ivaretagelse av allmennhetens friluftsliv. Dette ivaretas blant annet gjennom uttalelser i arealsaker og ved fordeling av fylkeskommunale friluftsmidler, en årlig fordeling av 250.000 kroner til tilretteleggingstiltak og friluftssaktiviteter for allmennheten i fylket. Denne årlige summen til friluftsliv er beskjeden i størrelse, men tallet kan være lokal dugnadsinnsats i lag og organisasjoner skapes nye friluftslivstilbud for folk i Nord-Trøndelag år for år.

Direkte deltakelse i flere av kommunens planprosesser gir oss gode muligheter til dialog og samhandling. Innenfor arealforvaltning har det vært et økende samarbeid med Sør-Trøndelag fylkeskommune med bla. felles konferanseplanlegging og utgivelse av en månedlig felles PLANe-post. Gjennom samordnings- og veiledningsansvar i forhold til plan- og bygningslo-



ven er det gitt uttalelse og innspill til fylkesplanarbeid, kommuneplanarbeidet, konsekvensutredninger, samt andre planprosesser og enkelttiltak.

Grunnlaget for en god stedsutvikling ligger i en helhetlig arealplanlegging i kommunene, der skapes rammen for utviklingen. Fylkeskommunens arbeid med stedsutvikling innebærer derfor i første omgang veiledning til kommunene gjennom prosesser for utarbeidning av kommuneplan og reguleringsplaner. I neste omgang deltar det faglig og økonomisk i ulike stedsutviklingsprosjekt. Det er gitt veiledning og økonomisk støtte i 2006 på ca. 3,1 millioner kroner til stedsutviklingsprosesser og fysiske tiltak for å utvikle kommunesentrene i Inderøy, Verdal, Steinkjer, Grong, Namdalseid, Lierne, Nærøy, Stjørdal og Namsos. Det ble også gjennomført siste trinn i en treårig partnerskapsavtale om videreutvikling av Røyrvik sentrum. Videre har fylkeskommunen deltatt i samfinansiering om utvikling av Røstad høgskoleområdet.

Hagekulturprosjektet «Hagekultur i Nord-Trøndelag» starta i 2004, og ble avslutta i 2006. Prosjektet har vært gjennomført i samarbeid mellom regional utviklingsavdeling og kulturavdelinga samt eksterne samarbeidsparter. Hovedmålet med prosjektet har vært å dokumentere og formidle kunnskap om hagekultur i Nord-Trøndelag som grunnlag for opplevelser, kulturell identitet, undervisning og kulturbasert næringsutvikling.

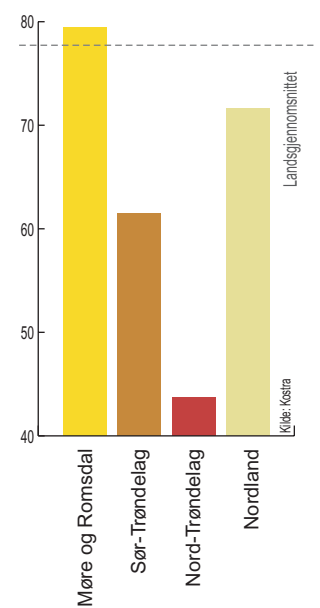


## SAMFERDSEL

Virksomheten har ansvaret for lokal/ regional kollektivtrafikk og utbygging, drift og vedlikehold av fylkesveger. Disse tjenesteområdene legger beslag på mye av

de økonomiske ressurser. Kollektivtjenester kjøpes i alt vesentlig av lokale ruteselskaper mens tjenester knyttet til fylkesvegene utføres av Statens vegvesen.

Fylkesvei med fast dekke i prosent



Bilruteproduksjon i N-T i 1000 vognkm.	2004	2005	2006
Skoleruter (1)	5240	5172	5249
Bybusser	768	768	778
Andre ruter (lokalruter, gjennomgangsruter, komb. person og godsruiter m.m.)	1515	1515	1515
Ruter med off. kjøp (driftstilskudd) via Sør-Trøndelag fk. (Nettbuss)	372	372	372
Ruter uten offentlig kjøp – ekspressbuss m.v. (2)	730	500	500
Sum	8625	8327	8414
Herav produksjon med offentlig kjøp (driftstilskudd)	7895	7827	7914

(1) Skoleruter omfatter de ruter hvor transport av skoleelever er avgjørende for å opprettholde tilbudet. De aller fleste skolerutene er åpne for andre reisende i den grad det er ledige plasser. Bestillingsruter og ruter som kjøres av undertransportører er ikke med i denne oversikten.

(2) Flybussen Værnes – Sør-Trøndelag grense er ikke med.

Økonomi vedrørende bilruteproduksjonen i mill. kroner	2004	2005	2006
Billettinntekter – vanlige reisende (prognose 2006)	21,5	19,5	20,6
Billettinntekter grunnskoleelever	26,7	27,1	28,0
Beregnete billettinntekter – videregående skolelever	17,3	17,3	17,5
Sum billettinntekter	65,5	63,9	66,1

Nøkkeltall for bilruteproduksjonen i kroner	2004	2005	2006
Produksjonskostnad pr. vognkm. inkl. dieselavgift	18,15	17,80	18,62
Billettinntekter pr. vognkm. inkl. beregnede inntekter for v.g. skoleelever	8,30	8,16	8,35
Netto fylkeskommunalt kjøp pr vognkm.	9,85	9,64	10,27

Offentlig kjøp av båtutetjenester i mill. kroner	2004	2005	2006
Hurtigbåt rute Namsos – Rørvik – Leka	12,4	12,9	14,8
Fylkesvegferjer i Ytre Namdal	5,0	5,1	4,9
Hurtigbåt rute Trondheim – Vanvikan (3)	4,9	4,8	5,1

(3) Nord-Trøndelags andel utgjør 73,5 % av det offentlige kjøpet i 2004, 60 % i 2005 og 60 % i 2006

Takstutvikling	2004	2005	2006
Enhetstakster voksen enkeltbillett (0-9km)	22	22	24
Enhetstakster barn/honnør enkeltbillett (0-9km)	11	11	12
Sonepåslag	7,40	7,40	7,40
Gjennomsnittlig takstøkning pr. 1. januar	-	-	-

Passasjerutvikling i mill. passasjerer	2004	2005	2006
Busspassasjerer (prognose 2006)	4,5	4,5	4,6
Herav skoleelever	3,5	3,5	3,6
Hurtigbåt passasjerer (herav ca 0,18 mill. passasjerer Trondheim - Vanvikan)	0,22	0,23	0,22

## Olav Duun videregående skole

Antall ansatte .....	209
Antall årsverk .....	178,85
Årsverk kvinner .....	80,56
Årsverk menn .....	98,29
Gjennomsnittsalder .....	52
Fravær:	
Sum dagsverk .....	2969,29
Fraværsprosent .....	6,78



**Ordfører Lars Myranue i godslig passiar med en sambygding i forbindelse med åpning av visjonsutstillingen på Frosta i mars 2006.**

**Bilrutetjenester** i Nord-Trøndelag omfattes av en produksjon på ca 8,4 millioner vognkilometer, det vil si den totale strekningen som bussene kjører i løpet av ett år. Av dette er 7,9 mill produksjon med offentlig kjøp (driftstilskudd). Skoleruteproduksjonen utgjør vel 65 % av ruteproduksjonen med offentlig kjøp.

Bybusstilbudet i Steinkjer ble utvidet fra høsten 2006, mens tilbudet for øvrig ble kjørt som tidligere. Grunn-taksten ble økt fra kr 22 til kr 24 fra 01.01.06. Dette ble gjort som et ledd i prosessen med å samordne takstene i Trøndelag.

TrønderBilene AS, Indre Namdal Trafikk AS, Nettbuss Trøndelag AS og Steinkjerbuss AS har rammeavtale for perioden 01.01.06 – 31.12.08. I tillegg er det inngått årsavtaler med 28 selskap, som i all hovedsak utfører skoleskys.

**Båtruteproduksjonen** og ferjeproduksjonen ble i alt vesentlig gjennomført som planlagt i 2006. I 2006 ble det inngått en 4-årsavtale med Namsos Trafikkselskap asa om drift av hurtigbåtsambandet Leka – Rørvik – Namsos samt ferjesambandene Eidshaug – Gjerdinga og Borgann – Ramstadlandet.

Videre ble det inngått en langsiktig avtale mellom Nord-Trøndelag/Sør-Trøndelag fylkeskommune og Fosen Trafikklag asa om drift av hurtigbåtsambandet Trondheim – Vanvikan. Den nye avtalen gjelder fra 1. september.2007 til utgangen av 2013, og innebærer at sambandet får en ny båt som er like rask som dagens

båt og med plass til like mange passasjerer.

**Skoleskys** omfatter knapt 10.000 brukere i Nord-Trøndelag. Knapt 6.500 grunnskoleelever kom inn under de skysordninger som fylkeskommunen har ansvaret for. Ca 3.000 elever ved videregående skoler hadde et skysstilbud eller mottok skysstilskudd for å ordne egen skys. Det har vært en økning av utgiftene til spesialskys både for elever i grunnskolen og videregående skole fra høsten 2006, mens utgiftene til skysstilskudd har gått noe ned. Administrasjonen vil følge opp området spesielt.

**Transporttjenesten** for funksjonshemmede har om lag 1.900 personer som er godkjent som brukere. I samarbeid med funksjonshemmedes organisasjoner ble retningslinjene for ordningen revidert i april 2006. Målet var å gi et forbedret tilbud til enkelte grupper innenfor dagens økonomiske rammer. Endringene medførte at gruppen «yngre funksjonshemmede» ble endret fra 60 til 65 år, mens gruppene rullestolbrukere som er avhengig av spesialbil og blinde/svaksynte ble gitt et ekstra turkort uavhengig av alder.

Brukerne ble i 2006 tildelt 20 turer pr halvår, mens brukere under 65 år (yngre funksjonshemmede) fikk tilbud om 40 turer. Rullestolbrukere som er avhengig av spesialbil og blinde/svaksynte fikk tilbud om 20 turer ekstra.



Referansegruppa for kollektivtransport har hatt møter med ulike tema i løpet av 2006, som gjennomgang av dagens kollektivtilbud, bestillingstransport, utarbeidelse av spørreundersøkelse og ulike rabattordninger. I forbindelse med oppfølging av prosjektet "Heim for en 50-lapp" kom referansegruppa med innspill til ungdomskonferansen høsten 2006. Det arbeides videre med opprettelse av ei tilskuddsordning i forbindelse med større ungdomsarrangementer, samt prøveprosjekt med bestillingstransportordninger.

### FYLKESVEGER

Fylkesvegplanen for perioden 2006-2009 omfatter en årlig investeringsramme på 32,3 millioner kroner per år. I forbindelse med budsjett 2006 og økonomiplan 2006-09 ba fylkestinget om at investeringsrammen økes på fylkesvei i årene 2007, 2008 og 2009. Det ble samtidig pekt på at fylkestinget i fylkesveiplan 2006-09 har lagt særlig vekt på sikkerhet og framkommelighet for næringslivets transportbehov, og at strategien om mindre utbedringstiltak kombinert med nyinvesteringer og en satsning på trafikkikkerhet videreføres. I forbindelse med økonomistrategi for perioden 2007 -10 ga fylkestinget uttrykk for at bevilgningene til vedlikehold og drift av fylkesveiene må økes, samt en målsetting om at alle fylkesveier i Nord-Trøndelag skal være asfaltert innen 2030. Arbeidet med oppfølging av dette vedtaket er igangsatt i 2006.

Den økonomiske rammen for drift og vedlikehold av fylkesvegnettet utgjør 315 millioner kroner i gjeldene fylkesvegplan for perioden 2006-2009.

Det ble brukt 48,1 millioner kroner til fylkesvegin-

vesteringer i 2006. Dette er et regnskapsmessig merforbruk på 4,1 millioner kroner, men da er ikke forutsatt tilskudd fra Grong kommune på 5,2 millioner kroner lagt inn i budsjettet. Forsterkning, bruer, strekningsvise tiltak og andre tiltak har et merforbruk på 2,1 millioner kroner.

På gang- og sykkelveger har vi et merforbruk på 3,0 millioner kroner. Tilskudd fra Grong kommune på 5,24 millioner kroner til Miljøgate Grong sentrum er imidlertid ikke med i budsjettet. Disse pengene vil bli bevilget opp fra Grong kommune i 2007. Siste del av gang- og sykkelveg fylkesveg 325 Snåsa sentrum ble stoppet på grunn av klage på den kommunale behandlingen av bebyggelsesplanen. Prosjektet vil komme i gang igjen og ferdigstilles i 2007.

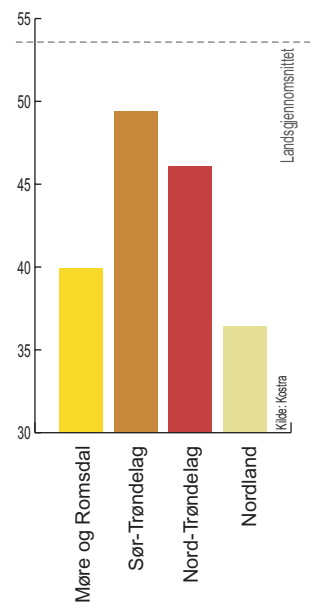
Trafikkikkerhet har et merforbruk på 1,5 millioner kroner på grunn av kostnadsøkning på fylkesveg 119 Staupslia og forsering av andre straktiltak. Vi har et mindreforbruk på tilskudd til kommunene til trafikkikkerhetstiltak på det kommunale vegnettet.

Fylkestinget vedtok i oktober 2006 å flytte tildelingen på 2 millioner kroner som var tenkt til flaskehalser for skogbruksnæringen på fylkesvegene til utbedring/forsterkning av to bruer på riksveg 72. Dette var i samsvar med skogbruksnæringens ønske. Dette arbeidet utføres i 2007.

I 2006 ble det brukt netto 80,1 millioner kroner (brutto 85,7 millioner kroner) til drift og vedlikehold av fylkesvegene. Dett er et netto merforbruk på 4,2 millioner kroner. Merforbruket skyldes store ekstrakostnader i forbindelse med ras og flom i februar 2006.

Det vises for øvrig til egen årsmelding fra regional utviklingsavdeling

Fylkesvei med tillatt aksellast 10 tonn i prosent



Ordfører Lars Otto Okstad ønsket fylkestinget velkommen til samling på Høylandet i juni.

# Kultur i 2006

Et viktig mål for fylkestingets kulturpolitikk er at fylket framstår som attraktivt for bosetting og næring. Kulturavdelinga forvalter en rekke tilskuddsordninger for kulturlivet. Den gir kulturfaglige råd innenfor et bredt kulturfelt, og har forvaltningsansvar i forhold til kulturminnelov, biblioteklov og spillemiddelområdet.

Gjennom Den kulturelle skolesekken (DKS) og institusjonene Fylkesgalleriet, Fylkesbiblioteket, Nord-Trøndelag teater og Musikk i Nord-Trøndelag skapes kulturopplevelser som jeg turnerende virksomhet når mange. (bla. 18.500 barn og unge på barne- og ungdomstrinnet på 107 skoler i alle fylkets 24 kommuner.)

Det er et viktig mål for fylkestingets kulturarbeid at det skjer i samarbeid med kommuner, organisasjoner, næringsliv og andre aktører som ønsker å være med i arbeidet.

Barn og unge er den prioriterte målgruppen i fylkestingets kulturpolitikk. Dette er også understreket i 2006 Handlekraft med et eget punkt om at ungdomsfylket Nord-Trøndelag skal videreutvikles. Oppfølgingen av dette er omtalt i et eget punkt i innledningen til denne årsmeldingen.

2006 Handlekraft løfter fram Rock City Namsos og Olavstradisjonen som de viktigste kulturbaserte næringsprosjektene i 2006. Dette er fulgt opp blant annet gjennom å sikre utviklingen av Rock City Namsos som en del av den nasjonale satsingen - Trøndelagsalternativet. Pilgrimsdelen som en del av Olavsarven, er utviklet i et samarbeid med Sør-Trøndelag og Oppland fylkeskommune, og er blitt valgt som et av prosjektene i Miljødepartementets verdiskapingsprogram.

Å bidra til at våre kulturarbeidere får flere utfordringer i Nord-Trøndelag har også vært en prioritert oppgave i 2006. Nordtrøndersk ungdom har gode tilbud på kulturområdet, både innenfor det frivillige kulturarbeidet, ved våre videregående skoler og i kommunale og fylkeskommunale institusjoner som kulturskoler, teater og musikk. Det er viktig å gi de mange unge som har eller i ferd med å skaffe seg høyere utdanning innenfor kulturområdet muligheten til å delta på nordtrønderske arenaer. De store kulturproduksjonen som våre institusjoner går i bresjen for er viktig i så måte. Som eksempel hadde Musikk i Nord-Trøndelag engasjement for 59 musikere/artister i løpet av 2006, de fleste er unge kulturarbeidere med tilknytning til Nord-Trøndelag. Fylkestingets kunststipendordning for unge kunstnere er med å gi oppmerksomhet til unge, kreative kunstnere.

Et av handlekraftpunktene er å forsterke våre kulturinstitusjoner slik at de blir en ressurs for hele Trøndelag.

Dette er et viktig punkt i lys av mulig endringer i forvaltningen, der en større geografi kan gi våre kulturinstitusjoner et større publikumsgrunnlag, men hvor vi også ser en potensiell sentralisering hvis en ikke er oppmerksom nok. Det er grunnen til at det er startet et arbeid som først og fremst er rettet mot Nord-Trøndelag Teater og Musikk i Nord-Trøndelag, slik at de kan sikres utviklingsmuligheter som turnerende enheter for hele regionen med base i Nord-Trøndelag.

Den kulturelle skolesekken

I 2006 fylte fylkeskommunen Den Kulturelle Skolesekken med produksjoner rettet mot barn og unge i størrelsesorden 6,2 millioner kroner. Kulturavdelinga sørget for at grunnskoleelevene i fylket til sammen fikk møte 49 ulike kunst- og kulturproduksjoner

Kulturavdelinga har det faglige ansvaret for innholdet i Den kulturelle skolesekken. De fire fylkeskommunale kulturinstitusjonene Nord-Trøndelag Teater, Nord-Trøndelag fylkesbibliotek, Nord-Trøndelag fylkesgalleri og Musikk i Nord-Trøndelag i tillegg til vår felles institusjon Midnorsk Filmsenter har ansvar for å fylle den regionale skolesekken med profesjonelle tilbud på turne innenfor hver sine uttrykk.

Alle elevene har fått oppleve minst tre profesjonelle kunst- og kulturproduksjoner i løpet av skoleåret gjennom Den kulturelle skolesekken. Hver kommune har fått minst én turnerende produksjon innen hvert av de seks kunst- og kulturuttrykkene. Det ble kjøpt inn produksjoner for omtrent 1,7 millioner kroner. I tillegg utgjorde de fylkeskommunale kulturinstitusjonenes egeninnsats omtrent 4,5 millioner kroner.

Alle kommunene har i 2006 inngått partnerskapsavtale med fylkeskommunen som skal gjelde for 2006-2009. Samarbeidet reguleres av denne og vedlikeholdes ved jevnlig kontakt og årlige dialogmøter. Av det statlige tilskuddet har vi fordelt omtrent 62 prosent av midlene til kommunene.

## KULTURNETT TRØNDELAG

Kulturnett Trøndelag drives i samarbeid mellom Nord- og Sør-Trøndelag fylkeskommune. Hvert fylke bidrar med femti prosents stillingsressurs. Kulturnett Trøndelag hadde i følge statistikken hele 82 637 besøkende i 2006, mens besøkstallet i 2005 var 77 900. Den nye serien «Kreative typer» ble startet i 2006, og har vært en suksess. Målet er å løfte fram og synliggjøre kreative mennesker i regionen. Serien gir god markedsførings-effekt for Kulturnett, siden kommunene gjerne legger link til en sak som handler om en lokal kunstner på sine hjemmesider.



### UNGINFO NORD-TRØNDELAG

Høsten 2006 startet en prosess for å samle fylkeskommunenes ungdomssatsing på nettet. UngInfo vil bli den overordnede portalen. Målet om tilgjengelighet for alle skal videreføres innenfor det nye konseptet. Det er gjennomført fire nettredaksjoner på større ungdomsarrangement i løpet av året.

### FYSAK

FYSAK er et større samarbeidsprosjekt innen helsefremmende arbeid med basis i fysisk aktivitet. 12 kommuner tar nå del i dette prosjektet. Det er et mål å medvirke til bedre samhandling mellom det offentlige og frivillige organisasjoner for å fremme aktivitet blant grupper med dårlig tilbud.

### FOLK2

FOLK 2 er et prosjekt som har som mål å bidra til å utvikle en helhetlig framtidrettet kultur- og helsepolitikk gjennom videreutvikling og spredning av kultur- og helsearbeidet. Satsingen er unik i nasjonal sammenheng både hva gjelder omfang og innhold. Etter hvert som temaet kultur og helse i større grad har fått oppmerksomhet nasjonalt, har FOLK2 erfart økt pågang av aktører som ønsker mer kunnskap om kultur- og helsefeltet. Prosjektet har ei økonomisk ram-

me på 15 mill. kroner og Fylkeskommunens andel i prosjektet i 2006 var på 1,2 mill.

### PROMIDNORD

ProMidNord er et samarbeidsprosjekt innen Midt-nordenkomiteen og inngår i Interreg IIB Østersjøprogrammet. Prosjektet startet opp i 2004 og pågår fram til midten av 2007. Over tre år yter fylkeskommunen om lag 900 000 kroner til prosjektet. Prosjektet bygger på partnerskap mellom 26 organisasjoner fra tre land, regionale myndigheter, kommuner, universitet og andre. Prosjektet skal skape en tettere integrasjon mellom landene, samarbeid om større kulturarrangementer, utveksling av kulturpersoner/institusjoner og andre former for samhandling.

### IDRETTSPOLITISK MANIFEST

Idretten og det offentlige har i samarbeid utarbeidet Idrettspolitisk manifest for Trøndelag etter oppdrag fra Trøndelagsrådet. Manifestet er bygd opp omkring fem utfordringer for trøndersk idrett: Allsidige aktivitetstilbud, styrking av frivillighetsapparatet, tilgang til gode idretts- og friluftslivsanlegg, gode og utviklende idretts- og utdanningstilbud samt sunne vinnerkulturer. En målsetting med manifestet er at dette skal forankres lokalt, regionalt innen idretten og det offentlige mot et felles løft for trøndersk idrett.

Kultur og næring var hovedtema under Skaperfestivalen 2006, som ble arrangert på Tindved Kulturhage i september. På bildet trubaduren Kalle Garli sammen med programleder Marte Hallem.

## ANDRE UTVIKLINGSPROSJEKT

Det har i 2006 vært arbeidet med blant annet:

- Bergkunstmuseet, Stjørdal – innenfor Stiklestadmuseene
- Saemien Sijte, Snåsa- realisering av utbyggingsprosjekt
- Namsos Rock City som en del det nasjonale dokumentasjon- og opplevelsessenter for norsk populærmusikk (Trøndelagsalternativet)
- Falstadsenteret - Menneskerettighetscenter – utvikling og åpning
- Utvikling av «Nord-Trøndelag Kunstmuseum» i et samarbeid mellom Nils Aas Kunstverksted og Fylkesgalleriet
- Olavsarven/ Olavstradisjonen i et samarbeid mellom Stiklestad og aksene Nidaros.

Kort omtale av de ulike arbeidsområdene – for mer detaljert rapportering vises til kulturavdelingas årsmelding.

## IDRETT, FYSISK AKTIVITET OG FRILUFTSLIV

Fylkestinget har som mål å medvirke til at innbyggerne i fylket gis gode muligheter for å ta del i idrett, fysisk aktivitet og friluftsliv i hverdagen. Som regional utviklingsaktør innen idrett skal vi være pådriver for å utvikle gode aktivitetstilbud for alle. Sentrale virkemidler er: økonomisk støtte til idrettsorganisasjoner, støtte til store idrettsarrangement, rådgivning om spillemidler og anlegg for idrett/fysisk aktivitet, investeringstilskudd til fylkes-/regionanlegg for idrett og støtte til prosjekt og fysisk aktivitet for grupper med spesielle behov.

Fylkestinget er delegert ansvar for fordeling av spillemidler til anlegg i kommunene. Det er i 2006 fordelt vel 19,3 millioner kroner i spillemidler til anlegg for idrett, fysisk aktivitet og friluftsliv i kommunene. Nord-Trøndelag er innvilget 1,85 millioner kroner i spillemidler til lokale kulturbygg som er fordelt til ni hus. I tillegg er fordelt 122.000 kroner i rentemidler.

Store anlegg som dekker behovet i en region og/eller fylket kan etter søknad tildeles investeringstilskudd. Følgende anlegg er tildelt midler fra regionalt utviklingsfond i 2006:

Kommune/søker	Anlegg	Beløp
Meråker kommune	Grova Skisenter	1.250.000
Steinkjer/Steinkjer skiklubb	Asfaltert ruller-/flerbruksløype	1.125.000
Verdal/Stiklestad Golfklubb	Trones Golfbane, 18-hulls bane	1.000.000
Steinkjer/Steinkjer skytterlag	Oppgradering av arena for Landsskytterstevnet	750.000
<b>Sum</b>		<b>4.125.000</b>

Det er gitt økonomisk støtte og gavepremier til en rekke store idrettsarrangement i fylket. Nord-Trøndelag Idrettskrets med sine særvidrettskretser har fått 1,4 millioner kroner i støtte til deres arbeide med idrett og spesielt for barn og unge. Friluftslivs- og skytterorganisasjoner er tildelt 78.000 kroner i støtte.

Fylkestinget har ansvar etter Friluftslivloven for ivaretagelse av allmennhetens friluftsliv. Dette ivaretas blant annet gjennom uttalelser i arealsaker og ved fordeling av fylkeskommunale friluftsmidler, en årlig fordeling av vel 250.000 kroner til tilretteleggingstiltak og friluftaktiviteter. Denne årlige summen til friluftsliv er beskjedent i størrelse, men takket være lokal dugnadsinnsats i lag og organisasjoner skapes nye friluftslivstilbud for folk i Nord-Trøndelag år for år. Tiltak som kommer barn og unge til gode prioriteres.

## KULTURMINNEVERN

Hovedområdet for 2006 har vært oppfølging av Handlingsprogram for kulturminnepolitikk. I tillegg til ordinært driftsbudsjett er det brukt en million kroner til utviklingsprosjekt.

Innenfor nyere tids kulturminner er det i tillegg til den ordinære saksbehandlingen vært arbeidet med oversendelsen av fredningsdokumentene for Gressåmoen fjellgård. Fjellgården er foreslått fredet etter kulturminnelovens §§ 15 og 19, dvs. både bygninger og området rundt. I tillegg har det vært arbeidet med Sjøgata i Levanger og reguleringsplan for Rinnleiret, Levanger.

Fra Riksantikvaren er det gitt tilsagn om 1,95 millioner kroner til ulike prosjekter innenfor freda bygninger og anlegg, kystkultur og kulturmiljø. Tre prosjekter fikk midler fra Norsk kulturminnefond. 110.000 kroner til kirkeplanken ved Hustad kirke i Inderøy, 300.000 kroner til Bodomheimen i Steinkjer og 200.000 kroner til Remmastraumen i Nærøy.

Til oppfølging av handlingsprogram for kulturminnepolitikken er følgende gjennomført i 2006:

- Registrering av kulturminner i kommuner hvor ikke dette er gjennomført tidligere – Steinkjer og Flatanger kommune
- «Fram i lyset», som er et samarbeid mellom fylkeskommunen og landbruksavdelinga hos fylkesmannen, er en del av handlingsprogrammet for kulturminnepolitikken i Nord-Trøndelag. Prosjektet er tre-



Åge Aleksandersen optrådte i fylkestinget i desember i tilknytning til at han ble tildelt fylkets kulturpris for 2006.

årig og formålet er synliggjøring av miljøverdier i kulturlandskapet som grunnlag for trivsel og verdiskaping. I samarbeid med kommunene er en rekke tiltak satt i gang for å gjøre kulturminner og miljøverdier tilgjengelige. Dette skjer med kombinert innsats av SMIL-midler fra landbruket og tilskudd fra Riksantikvaren.

- Etablering av nettstedet mittkulturminne.no. Et nettsted som en og enhver kan registre observerte kulturminner.

### ABM (ARKIV, BIBLIOTEK OG MUSEUM)

Det er i løpet av 2006 etablert Fylkesarkiv/Museumsdeponi ved gamle Stiklestad Planteskole. Nord-Trøndelag fylkeskommune har inngått en partnerskapsavtale med Stiklestadmuseene i utvikling og drifting av arbeidet. Fylkeskommunen yter årlig en million kroner til virksomheten. Fylkesarkivet/Museumsdeponiet skal være et fylkesomfattende tiltak.

2006 var siste prosjektår for det 3-årige prosjektet «Kompetanse og utvikling på tvers – utvikling i et abmperspektiv». Formidling av sørsamisk kultur og historie har vært et hovedfokus i prosjektets siste år. Det var

tema for den trønderske abm-konferansen, tema for lokalhistorisk uke og tema for en produksjon i den kulturelle skolesekken.

Konsolideringsprosessen for museene er videreutviklet og for 2006 ble museumstilskuddet som følger:

### TILSKUDDSDORDNINGER

Kulturavdelinga forvalter ulike tilskuddskordninger rettet mot ulike arrangement og frivillig kulturarbeid/organisasjoner. Knapt 1,5 millioner kroner er fordelt på følgende områder:

Område	omsøkt	innvilget
Kulturvern-organisasjoner	500 000	131 000
Eldre	42 000	41 000
Samer	92 000	16 000
Funksjonshemmede	351 000	127 000
Innvandrere	168 000	116 000
Barn og unge	185 000	140 000
Festivaler	1 184 000	872 000
Diverse tilskudd	282 000	45 000
<b>Sum</b>	<b>2 804 000</b>	<b>1 488 000</b>

Spesifisering for konsoliderte enheter	Tilskudd kommune	Tilskudd fylke	Tilskudd stat	Totalt
Stiklestadmuseene	472 984	5 502 000	13 429 000	19 403 984
Namdalen fylkesmuseum		1 932 000	4 262 000	
Andre enheter				
Spillum Dampsag og Høvleri	35 000	342 000	730 000 *	1 107 000
Falstadsenteret	100 000	180 000	404 000	720 000

\* Spillum har dessuten fått 1,3 millioner kroner fra Riksantikvaren til drift og vedlikehold

## Kulturavdelingen

Antall ansatte .....	16
Antall årsverk .....	13,95
Årsverk kvinner .....	5,60
Årsverk menn .....	8,35
Gjennomsnittsalder .....	45
Fravær:	
Sum dagsverk .....	333,72
Fraværprosent .....	10,94

## Nord-Trøndelag Teater

Antall ansatte .....	7,00
Antall årsverk .....	6,80
Årsverk kvinner .....	1,80
Årsverk menn .....	5,00
Gjennomsnittsalder .....	43,00
Fravær:	
Sum dagsverk .....	246,50
Fraværprosent .....	10,94

## NORD-TRØNDELAG TEATER

2006 har vært et gjennombruddsår for Nord-Trøndelag Teater både kunstnerisk, økonomisk og publikumsmessig. For første gang når vi over 30 000 publikummere – med en dobling fra rekordåret i 2005: Fra 15 055 til 30 986!

For første gang hadde teateret tre store egenproduksjoner, og dette kom i tillegg til Ibsensymposiet med de tre Ibsenforestillinger som ble samprodusert der.

Det er satt inntektsrekord først med «Café Isogaisa», og deretter med «Jul i Blåfjell» som gikk et netto overskudd på over 800 000 kroner.

Helt spesielt for teatret i 2006, var deltakelse på de tre største festivalene i landet. Teateret var med i Festspillene i Bergen med «Rødhetten og den store stygge ulven», på Ibsenfestivalen i Oslo med «Sancthansnatten» og på Olavsfestdagene i Trondheim med «Café Isogaisa». Dette gjorde Nord-Trøndelag Teater synlig langt utenfor fylkesgrensen, med gode kritikker og mye omtale i nasjonal presse og media.

Teateret har fulgt opp kulturdepartementets ønsker om å være et reelt turneteater for hele regionen med å utvide vårt spilleområde i sør. De har spilt i flere kommuner i Sør-Trøndelag, på Nordmøre og i Hedmark fylke, samt i Oslo og Bergen. Dette er en satsning teateret kommer til å videreføre i årene fremover – med sikte på å bli et turneteater for hele trøndelagsregionen.

Nord-Trøndelag Teater spilte i 2006 i 23 av Nord-Trøndelag fylkets 24 kommuner.

Nord-Trøndelag Teaters hovedproduksjoner i 2006 var «Café Isogaisa» av Hans Rotmo, «Sancthansnatten» av Henrik Ibsen og «Jul i Blåfjell» av Gudny Hagen. I tillegg var de medprodusenter på Ibsenforestillingerene «Kjempehøien», «Norma» og «Catilina».

«Café Isogaisa» var en kabaret med flere kjente Rotmo-sanger (og et par nye!) satt sammen til en helt ny forestilling. Regissør Arnulf Haga kjenner bedre enn noen Rotmos «verden» og skapte en til tider hysterisk morsom oppsetning, men også en forestilling som sa mye om utfordringene til landbruksdrift i utkant-Norge. Medvirkende i «Café Isogaisa» var Ann Kristin Andersson, Tone Søyset Døving, Berit Lillevold og debutant Gunnhild Sundli. Med denne forestillingen spilte Nord-Trøndelag Teater på absolutt alle tenkelige – og utenkelige steder i fylket, og kom ut til sitt publikum på en spennende måte. Forestillingen satte inntektsrekord for teatret med over en million i billettinntekter.

«Sancthansnatten» var teaterets hovedproduksjon i 2006. Dette skuespillet av Henrik Ibsen har lenge vært

sett på som nærmest uspillelig. Med kraftig bearbeidelse av instruktør Anderz Døving, nykomponert musikk av Trygve Brøske og scenografi/kostymer av Arne Nøst, ble det bevist en gang for alle at «Sancthansnatten» har livets rett. Med strålende kritikker og et besøk på nesten 10 000, ble også Nord-Trøndelag Teater godt synlig i Ibsenåret 2006! Nytt for Nord-Trøndelag Teater var at de med «Sancthansnatten» for første gang hadde sponsor. Uten støtten fra Tine og de ekstra midlene fra fylkeskommunen gjennom regional utviklingsmidler hadde ikke en slik ekstraordinær satsning vært mulig.

På tampen av året fikk Nord-Trøndelag Teater muligheten for å sette opp en juleforestillingen «Jul i Blåfjell». Dette ble på alle måter en av tidenes nordtrønderske teatersuksesser, med hele 15 500 besøkende, og et netto overskudd på over 800 000 kroner!

Bistandsarbeidet er stadig en viktig del av teaterets virksomhet. Med regijehjelp til lokale amatørteaterlag, er de med på å heve nivået på amatørteatersatsningen i fylket. I 2006 deltok teateret i en rekke spennende prosjekter med alt fra den «lille hjelpen» til full bistand med full regi, i tillegg til kurs og utlån av både utstyr og kostymer, m.m.

Oppsetning	Forestillinger	Publikum
«Café Isogaisa» m/turné	40	5 794
«Rødhetten og Den Store Stygge Ulven»	3	550 (sett av 10 325)
«Sancthansnatten» m/turné	30	9 141
Ibsensymposiet:		
«Kjempehøien»	2	120
«Catilina»	2	120
«Norma»	1	60
«Jul i Blåfjell»	9	15 500
<b>Totalt</b>	<b>83</b>	<b>31 285</b>

## MUSIKK I NORD-TRØNDELAG

Til sammen er det gjennomført 356 konserter med samlet rundt 25.000 tilhørere. Vel 280 av disse gjennom avtalen med Den Kulturelle skolesekken eller Rikskonserterne og 74 i egenregi eller samproduksjon med andre. Dette betyr at Musikk i Nord-Trøndelag har levert i overkant av to konserter/forestillinger pr virkedag i arbeidsåret 2006.

Musikk i Nord-Trøndelag har gjennomført følgende produksjoner for skole – og barnehage:



RK: Gjennom avtalen med Rikskonsertene  
DKS: Gjennom avtale med Den Kulturelle Skolesekken  
EP: Egenproduksjon

Produksjonstittel	Klassetrinn	Genre	Antall konserter
Franz Liszt	SM/RK	Klassisk	34
Trio Alpaca	SM/RK	Klassisk	19
Rubbel og Beat	SM	Pop/rock	25
Vi improviserer	SM	Jazz	32
Halo! – på den langande lei	BAHA/RK	Folkemusikk	30
INOP	SM/DKS	Instrument - konsertverksted	10
Rytme eventyr	SM	Rytmask	32
Le Grand Tango	U	Tango	27
Feledans	U	folkemusikk	19
Førjulsreise	BAHA/RK	Klassisk/julemusikk	30
Flørt og Fanteri	SM/RK	Opera	24
SAGOLAND	SM/RK	Jazz	

#### Egen- og samproduksjoner

Tittel	Genre	Antall publikum
Olav Kallhovd Trio m/Sissel Vera Pettersen	EP/Jazz	ca. 200
Karamellodier	EP/Vise	ca. 500
I Lys og Lyst	EP/Klassisk/Vise	ca. 150
El Cante Jondo – den dype sang	EP/Klassisk/spansk	ca. 400
En kirkekonsert	EPKlassisk	ca. 250
Quintus/Aase	EP/Trad/folkemusikk	ca. 300
Quintus	EP/Trad/jazz	ca. 200
Sancthansnatten	EP/Teater/samtidsmusikk	5600
Skuvle Nejl	EP/Joik/opera/samtid	1000
HiphopGatas Parlament	EP/Hiphop/rap	40

**Musikk i Hedmark** og Musikk i Nord-Trøndelag gjennomførte en utvekslingsavtale der vi produserte seminarer/konserter med Grieg Trio/Vertavokvartetten, mens vårt ensemble Quintus turnerte i Hedmark i 10 dager i september. Et meget vellykket samarbeid for alle parter.

**Hip – Hop seminaret** 20.-21. april ble gjennomført i et samarbeid med Namsos og Steinkjer kommuner. Engasjerte kurs/konsertholdere var «Gatas Parlament».

«**Med Joik som utgangspunkt**» er et bredt anlagt norsk/svensk samarbeidsprosjekt mellom Nord- og Sør-Trøndelag fylkeskommuner og Høgskolen i Nord-Trøndelag som de norske aktørene. På svensk side er det Jämtland Läns landsting ved vår søsterorganisasjon Estrad Norr som er aktør. Joikeoperaen "Skuvle Nejl" hadde sin premiere i Østersund i oktober med norgespremiere i Nord-Trøndelag/Inderøy senere i måneden. Vi har også hatt et samarbeid med Estrad Norr

om skolekonsertproduksjonen «Sagoland».

**I oppsetningen** «Sancthansnatten» av Henrik Ibsen ble det etablert et formelt, faglig produksjonssamarbeid mellom Nord-Trøndelag Teater og Musikk i Nord-Trøndelag. Musikk i Nord-Trøndelag knyttet ensemblet «Nord-Trøndelag Sinfonietta» til prosjektet med 3 utendørsforestillinger juni.

**Kulturhusene** i fylket er viktige arenaer Musikk i Nord-Trøndelag har spilt ved alle kulturhusene i løpet av året, både egenarrangerte og innkjøpte produksjoner. Vi er etablert i to av husene – Namsos og Inderøy.

**Frilansmiljøet** i Nord-Trøndelag er voksende. Det skaper nye, interessante og faglige muligheter både for Musikk i Nord-Trøndelag og resten av musikk/kulturlivet. Til sammen 59 musikere/artister har vært kontraktet for prosjekt/produksjoner i løpet av 2006. Av disse har 20 nær tilknytning til fylket, enten med bostedsadresse eller på annen måte.

## Fylkesbiblioteket

Antall ansatte .....	10,00
Antall årsverk .....	7,88
Årsverk kvinner .....	6,88
Årsverk menn .....	1,00
Gjennomsnittsalder .....	43,00
Fravær:	
Sum dagsverk .....	203,80
Fraværprosent .....	10,21

## Musikk i Nord-Trøndelag

Antall ansatte .....	13,00
Antall årsverk .....	11,40
Årsverk kvinner .....	5,80
Årsverk menn .....	5,60
Gjennomsnittsalder .....	40,00
Fravær:	
Sum dagsverk .....	120,40
Fraværprosent .....	4,85

Rock City Namsos var noe av det kunnskapsminister Øystein Djupedal ville høre mer om da han besøkte Olav Duun videregående skole. På bildet sammen med Terje Tranaas fra Rock City, ordfører Kåre Aalberg og rektor Joar Grande.

## NORD-TRØNDELAG FYLKESBIBLIOTEK

Fylkesbiblioteket har i 2006 gjennomført flere kurs og konferanse - spesielt fokus på sørsamisk kultur med utgangspunkt i ABM-prosjektet «Kompetanse på tvers – utvikling i et ABM-perspektiv».

Prosjektet Namdalsbibliotekene har kommet videre med vedtak i alle kommunene om felles, nettbasert biblioteksystem.

Bibliotekutredningen «Bibliotekreform 2014» kom i september, og vil prege mye av fylkesbibliotekets virksomhet i tiden framover.

1195 personer deltok på 7 konferanser hvor fylkesbiblioteket var arrangør eller medarrangør i 2006. Norsk bibliotekforenings landsmøte i Trondheim med hele 763 deltagere var en viktig begivenhet, andre konferanser var: Trøndersk bibliotekkonferanse (60 deltagere), Kultur på nett (77 deltagere), ABM-konferanse (55 deltagere), Seminar om felles bibliotekstrategi for Trøndelag (48 deltagere), Biblioteksvarskonferanse (48 deltagere) og skolebibliotekkonferanse i Trondheim (168 deltagere).

Det ble inngått samarbeidsavtale med Sør-Trøndelag fylkesbibliotek, denne er fulgt opp på de fleste punkt.

Det ble lånt ut 11331 bøker og medier til andre

bibliotek i 2006. Det totale fjernlånet har i løpet av fire år hatt en nedgang på ca. 2000 medier, vel 11 prosent.

Det er gjennomført effektivisering av bestillingsrutinene for å korte ned leveringstiden på ny litteratur. Fylkesbiblioteket deltar med vakter for den nasjonale tjenesten Biblioteksvar annenhver uke. Brukerundersøkelse om fjernlån er gjennomført blant bibliotek i videregående skole.

## FYLKESGALLERIET I NORD-TRØNDELAG

Fylkesgalleriet har året 2006 vist totalt 24 utstillinger. Tre utstillinger var vandretstillinger fra Nasjonalmuseet for kunst, arkitektur og design, som spesielt har henvendt seg til skolene. Fire utstillinger har vært i regi av Namsos Kunstforening, åtte utstillinger er separat- og gruppeutstillinger, ei utstilling fra egen samling og ei sommerutstilling med stipendsøkere. I tillegg har det vært sju ulike mindre utstillinger med stort spenn; julekrybber, ungdommens kulturmønstring, elevarbeid fra videregående skoler, amatørgrafer, norske illustratørers jul, ÆØÅ og Himmeldyret.

Kunstbutikken er pusset opp. Fylkesgalleriet har i løpet av året økt samarbeidet med skolene.





Det meste kan benyttes som instrument i et rockeband. Fra Ungdommens Kultur- mønstring på Inderøy.

De viktigste samarbeidspartnerne for fylkesgalleriet i 2006 har vært Namsos Kunstforening, Namsos Kommune, Nasjonalmuseet for kunst arkitektur og design og Olav Duun videregående skole.

Fylkesgalleriet har ansvar for over 1700 kunstverk. De fordeler seg slik:

Galleriets samling	747 verk
Deponi fra Namsos kunstforening	283 verk
Deponi fra Norsk Kulturråd	519 verk
Deponi fra private	200 verk
<b>Sum</b>	<b>1749 verk</b>

Deponiet fra private omfatter en større samling med malerier og tegninger av Johs. Rian.

I 2006 er galleriets faste samling komplettert med åtte verk av sju utstillere, dessuten to bilder innkjøpt av Namsos. Utlånet fra samlingen har økt.

Galleriet har også i 2006 bistått eiendomsavdelingen med utsmykking av fylkeskommunale bygg, og utsmykningene ved Rehabiliteringssenteret på Høylandet og Sykehuset Levanger er avsluttet.

I samarbeid med Nils Aas Kunstverksted har Fylkesgalleriet og Nord-Trøndelag Fylkeskommune jobbet videre med konsolidering av kunstmuseene i Nord-Trøndelag.

Fylkesgalleriet har deltatt i utviklingen av et Pilotpro-

sjekt om utsmykning, i regi av Utsmykningsfondet. Prosjektet skal avsluttes våren -07, med forslag til nye retningslinjer for kunstneriske konsulenter.

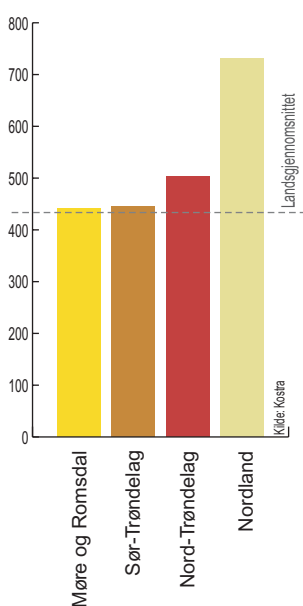
Fylkesgalleriet har vært engasjert i arbeidet med å etablere et Rian- galleri i en mulig kombinasjon av hotell og kulturhus. I samarbeid med Namsos Kunstforening, Overhalla Kunstforening og Ivar Andreas Aasbøll er det etablert et interimsstyre, som har jobbet med en mulig organisasjonsform.

### Fylkesgalleriet

Antall ansatte .....	5,00
Antall årsverk .....	4,50
Årsverk kvinner .....	3,50
Årsverk menn .....	1,00
Gjennomsnittsalder .....	46,00
Fravær:	
Sum dagsverk.....	19,00
Fraværprosent .....	2,21

# Tannhelse og folkehelse

Tannhelse: Brutto driftsutgifter pr. innbygger i kroner



## Tannhelse og folkehelse

Antall ansatte .....	101
Antall årsverk.....	90,00
Årsverk kvinner .....	72,00
Årsverk menn .....	18,00
Gjennomsnittsalder .....	49
Fravær:	
Sum dagsverk .....	1899,32
Fraværprosent.....	9,05

Offentlig og privat tannhelsetjeneste i Nord-Trøndelag har til sammen i overkant av 200 årsverk. Det samlede tannbehandlingstilbudet i Nord-Trøndelag er blant det laveste i landet, og dette har i stor grad sammenheng med den vanskelige rekrutteringssituasjonen overfor tannhelsepersonell.

Også i 2006 har rekrutteringssituasjonen for tannleger vært den største utfordringen for tannhelsetjenesten. Vi har de siste årene hatt stor turnover i tannlegestillingene. Aldersavgangen i de nærmeste årene vil kunne forsterke dette bildet, fordi hver tredje tannlege ansatt i fylket kan gå av med alderspensjon innen 2010. Det er innført seniorpolitiske tiltak med tanke på å stimulere tannlegene til å fortsette utover pensjonsalder, som for dem er 62 år.

Vi forventer at det spesielt vil bli vanskelig å rekruttere tannleger til klinikkene i de mindre sentrale områdene i fylket. Nyutdannede tannleger foretrekker å arbeide i et faglig og sosialt fellesskap. I vår strategiske utviklingsplan som ble vedtatt av fylkestinget i juni 2006, planlegges derfor en beredskap ved utbygging av hovedklinikker i byer og tettsteder, slik at personell kan ha sin base der og ambulere til mindre klinikker.

Ved utgangen av året hadde den fylkeskommunale tannhelsetjenesten følgende bemanningssituasjon:

Antall ansatte	101	Lønnsårsverk	90
Kvinner	81	Menn	20

Ca 80 prosent av alle de ansatte er kvinner. Ca 60 prosent av tannlegene er menn. Av fylkestannlege/over-tannleger er det 3 kvinner av i alt 7.

Gjennomsnittsalderen er ca 49 år.

Bemanningen varierte i løpet av 2006 mellom 30 og 35 tannleger, men det ble utført bare litt over 29 tannlegeårsverk.

Det ble rekruttert i alt ti nye tannleger, og åtte av dem tiltrådte i løpet av året. For første gang på lenge har tannlegestillingen på Kolvereid vært besatt.

På den andre siden sluttet ni tannleger i løpet av året. Selv om vi etter hvert har lyktes i å rekruttere til disse stillingene, har mange av dem blitt stående ubesatte i flere måneder. I 2005 var det også relativt høy turnover – seks som sluttet og seks som ble nyansatt - men da ble det ansatt tannleger i første halvår, mens oppsigelsene kom på høsten, slik at vi hadde en topp på sommeren, og bemanningen på årsbasis var derfor høyere enn i 2006.

To av tannlegene som har sluttet, har ikke flyttet fra fylket, men har gått over i privatpraksis. En av dem leier distriktstannklinikken på Snåsa og har inngått avta-

le om behandling av vårt prioriterte klientell. Vi har også gjort tilsvarende avtale med privatpraktiserende tannlege på Namsskogan.

Fem av de nyansatte tannlegene ble rekruttert gjennom avtalen mellom tyske og norske arbeidsmarkedsmyndigheter og Sosial- og helsedirektoratet. Vi har derfor sett med bekymring på at denne avtalen nå er sagt opp fra tysk side. Det har imidlertid lyktes å organisere et lignende rekrutteringsopplegg, men utgiftene som tidligere ble dekket av statlige myndigheter, vil nå falle på fylkeskommunene.

To av de nye tannlegene er opprinnelig fra land utenfor EØS og har gjennomgått et kvalifiseringsprogram for å få norsk autorisasjon.

Ved utgangen av året var det få ledige tannlegestillinger, men personalsituasjonen for denne gruppen må likevel vurderes som labil.

Også rekrutteringssituasjonen for tannpleiere er vanskelig. 13 tannpleiere var ansatt i den fylkeskommunale tannhelsetjenesten her i fylket i fjor.

## PRIVAT TANNHELSETJENESTE

Innenfor privat praksis i Nord-Trøndelag var det i 2006 totalt ca 52 tannleger og 4 tannpleiere. 8 av tannlegene var i spesialistpraksis (7 i tannregulering og 1 i tannlønningssykdommer). Spesialistdekningen er god for tannregulering.

De privatpraktiserende tannlegene og tannpleierne er i hovedsak lokalisert i de største kommunene, og i tillegg 2 i Vikna, 1 i Nærøy, 1 i Inderøy, 1 i Leksvik, 1 i Snåsa og 1 i Namsskogan.

## TANNKLINIKKER OG KLINIKKSTRUKTUR

Foreløpig er det vedtatt bygging av ny klinikk på Stjørdal i forbindelse med skoleutbyggingen der. Samlokalisering med videregående skoler skal også vurderes andre steder. Til nå har tannhelsetjenesten leid lokaler til sine tannklinikker – mange steder er kommunene utleier.

I 2006 ble distriktstannklinikken i Namsos vedtatt flyttet til nye lokaler. Ombygging av de nye lokalene startet høsten 2006, flytting vil skje våren 2007. Den nye klinikken etableres i et samarbeid med to privatpraktiserende tannleger med blant annet felles venterom og garderober for ansatte. Samarbeid med privat tannhelsetjeneste er et viktig punkt i vår utviklingsplan, og vi fikk på denne bakgrunn tildelt utviklingsmidler fra Sosial- og helsedirektoratet for å planlegge og prøve ut drifts- og samarbeidsmodeller mellom privat og offentlig tannhelsetjeneste.



## TJENESTETILBUDET

Følgende tabell viser behandlingsomfanget i regi av den fylkeskommunale (offentlige) tannhelsetjenesten i løpet av 2006. 50

Grupper	Totalt antall	2006		2005		2004	
		Antall med tilbud og behandling	Antall med tilbud og behandling	Antall med tilbud og behandling	Antall med tilbud og behandling	Antall med tilbud og behandling	Antall med tilbud og behandling
a) 3 - 18 år	28 808	23 640	82 %	86 %	88 %		
b) Psyk.utvikl.h.	569	444	78 %	81 %	82 %		
c 1) Eldre/uføre i institusjon	1544	885	57 %	74 %	58 %		
c 2) Eldre/uføre i heimesykepl.	3281	823	25 %	32 %	24 %		
d) 19 - 20 åringer	3350	1738	52 %	68 %	63 %		
Sum gruppe a – d	37780	27530	73 %	79 %	79 %		
e) Andre grupper)	(228)	110	(48 %)	-			
Betalende klientell	87888	8096	9 %	11 %	15 %		
<b>Sum (inkl 1- og 2-åringer)</b>	<b>128 694</b>	<b>35736</b>	<b>28 %</b>	<b>34 %</b>	<b>33 %</b>		

Vi har behandlet en del færre pasienter i forhold til 2005, og tilbudet til alle grupper er redusert.

I alt 35 736 personer av fylkets befolkning fikk behandling/tilbud om behandling. 27 530 personer av disse tilhører de prioriterte gruppene a-d, dvs. barn og ungdom i alderen 3 – 20 år, psykisk utviklingshemmede samt eldre/uføre i institusjon eller hjemmesykepleie.

I tillegg fikk 110 personer under kommunal rusomsorg behandling. Denne pasientgruppen fikk rett til fri behandling i den fylkeskommunale tannhelsetjenesten fra og med 2006. Det totale antallet i denne gruppen har vi foreløpig ikke noen god oversikt over.

116 pasienter ble behandlet under narkose, 29 ble behandlet under sedasjon med lystgass.

Distriktsvis tilbud til de prioriterte gruppene

	2006	2005	2004
Stjørdal	82 %	85 %	91 %
Levanger	62 %	68 %	75 %
Verdal/Inderøy	75 %	83 %	86 %
Steinkjer	71 %	76 %	76 %
Namsos	80 %	85 %	61 %
Namdalen	71 %	75 %	80 %
Sum	73 %	79 %	79 %

Det er Levanger og Inderøy/Verdal som har vært hardest rammet av ledighet i stillingene i rapportåret. Nedgangen i tilbudsdekningen har mao klar sammen-

heng med reduksjonen i antall tilgjengelige/utførte årsverk.

Høy gjennomtrekk av tannleger har negativ effekt på produktiviteten både ved at stillinger blir stående ledige en periode i forbindelse med skifte, men også ved at de nyansatte som regel er nyutdannet og betydelig mindre rutinert enn de som slutter.

Det ble utført om lag fire færre tannlegeårsverk innenfor den fylkeskommunale tannhelsetjenesten i 2006 sammenlignet med året før. Fylkeskommunen har imidlertid i større omfang enn tidligere kjøpt tjenester fra private tannleger, slik at samlet behandling betalt av fylkeskommunen var om lag tre tannlegeårsverk lavere i 2006 enn året før.

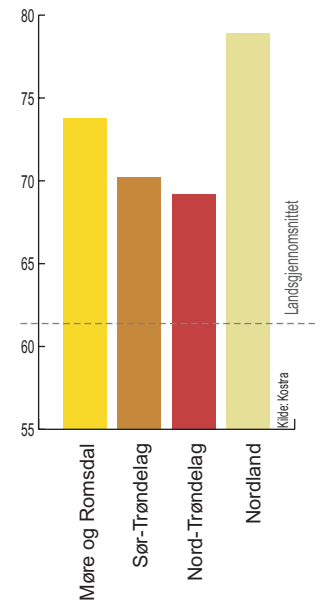
## TANNHELSESITUASJONEN I FYLKET

Følgende tabell viser at det bare er små endringer i tannhelsesituasjonen i fylket, sammenlignet med de to foregående årene.

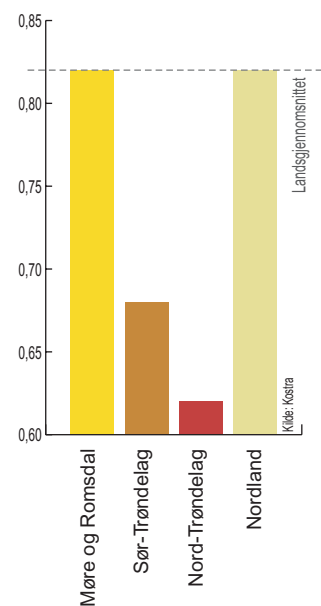
Gruppe	Resultat		
	2006	2005	2004
Prosent kariesfrie 5-åringar	69 %	70 %	69 %
Gjennomsnitt DMFT 12-åringar	1,6	1,8	1,9
Gjennomsnitt DMFT 18-åringar	5,0	4,8	5,1

DMFT sier noe om hvor mange tenner som i gjennomsnitt har hatt tannrøte.

Tannhelse: Barn og ungdom 3-18 år, andel undersøkt/behandlet i prosent



Avtalte tannlegeårsverk (offentlig og privat) pr. 1000 innbyggere. Enhet: Årsverk



69 prosent av femåringene i fylket har aldri har hatt hull i tennene, og dette er på samme nivå som de siste årene. 12-åringenes tannhelse viser en bedring sammenlignet med de to foregående år. For 18-åringene er det litt dårligere enn 2005, men litt bedre enn 2004.

### IKT

I 2006 gikk vi over til nytt elektronisk pasientjournal-system, OPUS. Dette er innført på alle klinikkene, og med unntak av Lauvsnes, Jøa og Leka, der bredbåndnettet ennå ikke er utbygd, er alle klinikker tilknyttet sentral server og fylkeskommunens intranett.

### ORGANISATORISK UTVIKLING SARBEID

Tannhelsetjenesten har igangsatt et større utviklingsarbeid, på grunnlag av fylkestingets vedtak av en strategisk utviklingsplan i juni 2006, og med finansiell støtte fra Sosial- og helsedepartementet. Dette utviklingsprosjektet er forankret i tannhelsetjenestens driftsorganisasjon, og har fokus bl.a. på:

- forebyggende tannhelsetiltak, herunder samarbeid og samspill med kommuner, pasienter og pårørende arbeidsdeling og samspill mellom tannleger, tannpleiere og annet tannhelsepersonell
- samarbeid og samspill mellom den fylkeskommunale og den private tannhelsetjenesten
- rekruttering og stabilisering av tannhelsepersonell i fylket

Et viktig virkemiddel for realiseringen av ovennevnte fokusområder er utbygging av større og faglig attraktive hovedklinikker i alle fylkets regioner. Dette er også i samsvar med generelle anbefalinger fra sentrale helsemyndigheter. Hovedklinikkene forventes å bli fylkets fremste virkemiddel i rekruttering av nye tannleger, tannpleiere og annet personell i de kommende årene.

På basis av og som en forlengelse av ovennevnte interne utviklingsarbeid, deltar fylkeskommunen også aktivt i flere nasjonale utviklingsprosesser innenfor tannhelsetjenesten, herunder:

- utredning/utvikling av et odontologisk kompetansesenter for Midt-Norge
- utredning av et nasjonalt IT-nett mellom landets ca. 2000 private og offentlige tannklinikker

### FOLKEHELSEVIRKSOMHETEN

Fylkeskommunen har en viktig rolle som koordinator og pådriver i det regionale partnerskapet for folkehelse. Fra april 2006 har folkehelserådgiver vært

ansatte ved avdeling for tannhelse og folkehelse. Aktiviteten ved avdelingen er knyttet til oppfølging av folkehelseplan for Nord-Trøndelag (2005-2008).

Arbeidet innen de viktigste satsningsområdene er organisert i programmer og fra 2006 har vi fire slike: FYSAK (Fysisk aktivitet for alle), FOLK2 (Femårig regionalt kultur- og helseprosjekt), PREMIS (Rusforebyggende samhandling i Nord-Trøndelag) og Sunt & Godt (Ernæringsprogram). Disse er egne prosjektorganisasjoner og rapporterer til Folkehelsekomiteen. Komiteen administrerer tilskuddsmidler til nyskapende arbeid innenfor helsefremmende og sykdomsforebyggende arbeid, og i 2006 ble det bevilget til sammen 400.000 kroner til 8 prosjekter.

FYSAK har som hovedmål å bygge ut og støtte tilbud om tilpasset fysisk aktivitet for alle aldersgrupper og livsfaser slik at flere driver fysisk aktivitet.

FYSAK-programmet er etablert i 12 kommuner, men flere kommuner ønsker å delta. I løpet av 2006 har FYSAK stimulert over 150 tiltak i regionen. Erfaringene fra FYSAK er at modellen skaper et lettforståelig og konkret partnerskap mellom fylkeskommune, kommune og frivillige organisasjoner.

Programmet er inne i en foreløpig avsluttende fase og skal nå evalueres.

FOLK2 er et femårig regionalt kultur- og helseprosjekt og har som mål å bedre folkehelsen gjennom kulturelle virkemidler. FOLK2 omfatter avtalefestet partnerskap mellom regionale aktører og regionalt nivå og lokalt nivå. Satsingen er unik i nasjonal sammenheng både hva gjelder omfang og innhold. FOLK2 har partnerskap med ti samarbeidskommuner. Hver kommune driver omlag tre kultur- og helsetiltak i samarbeid med frivillige organisasjoner eller andre aktører. Samlet drives det nå om lag 45 delprosjekt og tiltak med støtte fra FOLK2. Blant disse finner vi forsknings- og utviklingsprosjekt t med ulike tema og målgrupper. FOLK2 deltar med spørsmål om kultur og helse i HUNT 3 (Helseundersøkelsen i Nord-Trøndelag) og her legges et unikt grunnlag for forskning innen feltet.

PREMIS har som hovedmål å redusere forekomst av ungdomsfyll, heve debutalderen for bruk av alkohol og redusere bruk av narkotika blant ungdom. I 2006 har prosjektet kartlagt lokale utfordringer i forhold til rusbruk i kommunene. Kartleggingen har spesielt vært rettet mot barn og unge, men også mot voksnes holdninger til temaet. I løpet av 2006 har 5 kommuner valgt å gå inn partnerskap om å jobbe med rusforebyggende tiltak.

Nytt av året 2006 er satsingen på det nye folkehelse-



seprogrammet Sunt & Godt.

Sunt & Godt skal bidra til å rette oppmerksomheten mot usunt kosthold og høyt sukkerforbruk som risikofaktorer for folkehelsen. Målgruppen for ernæringsprogrammet er primært barn og unge, men også eldre vil være målgruppe. Programmet startet ved utgangen av 2006 og har en tidsramme på tre og et halvt år.

Regjeringen har slått fast at partnerskap om folkehelsearbeid er en viktig hovedstrategi for organisering

av det framtidige folkehelsearbeidet på lokalt og regionalt nivå.

Arbeidet organiseres derfor gjennom en modell hvor partnerskap og brukermedvirkning er styrende. Partnerskapsmodellen er krevende, og en viktig del av prosjektledernes arbeid er knyttet til implementering og forankring av partnerskapsavtalene i kommunene. Målet er at alle kommunene i Nord-Trøndelag skal inngå langsiktige og forpliktende partnerskapsavtaler om et aktivt folkehelsearbeid.



Overlege Jan Egil Vold holdt en av innledningene under Toleransetinget i desember.



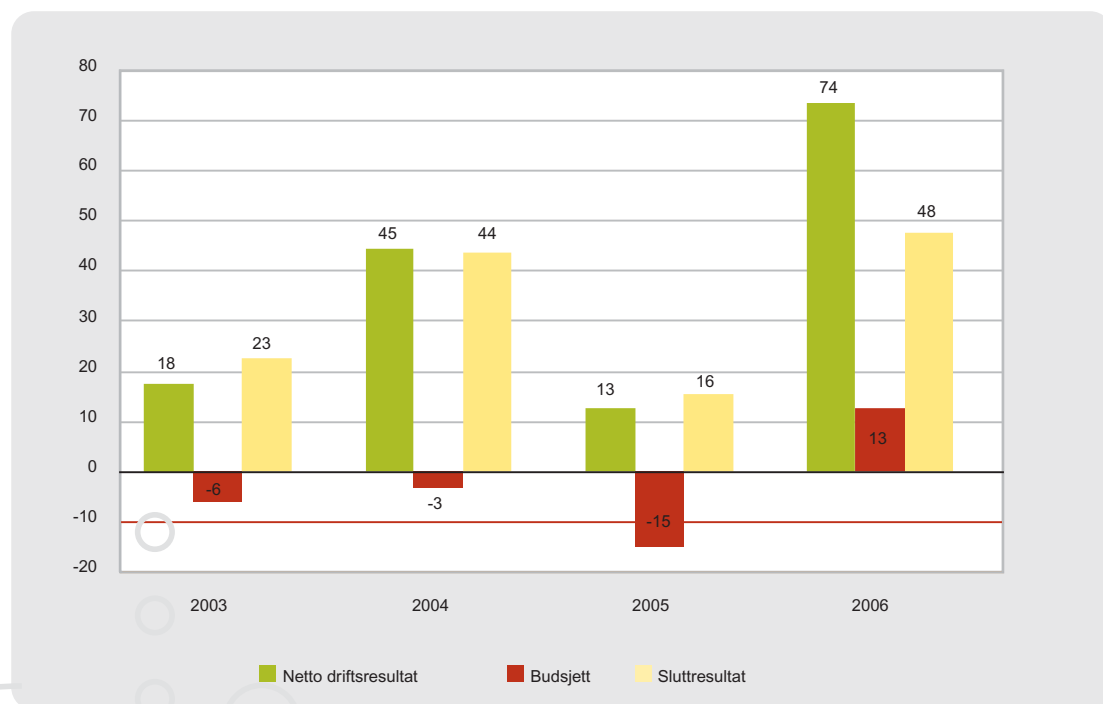
# Regnskapet 2006

Ekstraintekter innenfor skatt og inntekstutjevning samt god budsjettkontroll i virksomhetene, var hovedårsakene til at Nord-Trøndelag fylkeskommune fikk et godt resultat i 2006, både økonomisk og finansielt. Netto driftsresultat ble på 74,2 mill. kroner eller 4,9 % av driftsinntektene. Dette var 61,2 mill. kroner høyere enn budsjettet. Sluttresultatet etter interne finansierings-transaksjoner, ble på 48,2 mill. kroner.

Arbeidskapitalen ble styrket med 81,8 mill. kroner i forhold til 2005, og var ved utgangen av 2006 på 148,4 mill. kroner eller 9,86 % av driftsinntektene. Egenkapitalandelen pr. 31.12.2006 var på 20 % mot 18,3 % ut 2005.

Økonomibildet som nevnt og kommentarene nedenfor, er eksklusive NTE FKF som avlegger eget regnskap.

Utviklingen i netto driftsresultat og sluttresultat (mill. kroner):



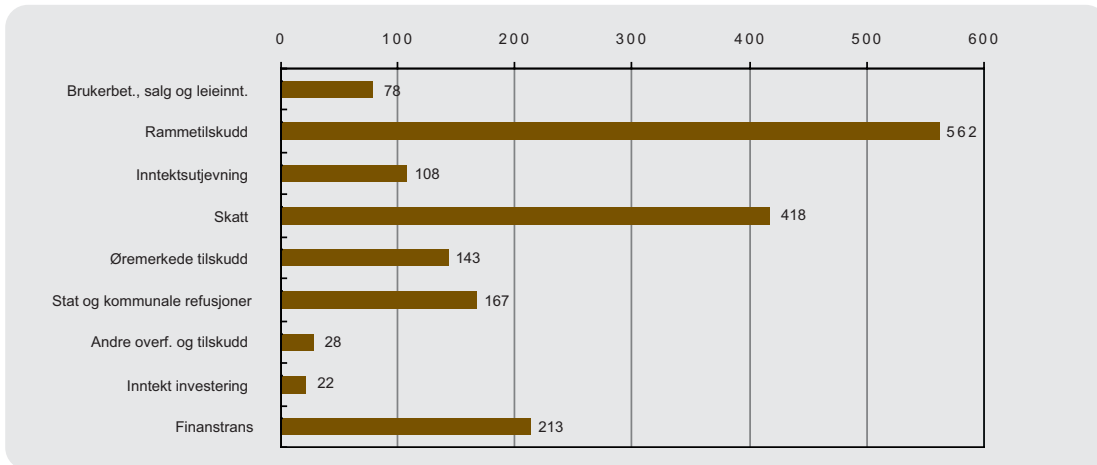
Fylkeskommunen hadde en samlet forvaltning i 2006 på 1740 mill. kroner, mot 1619 mill. kroner i 2005. Dette omfattet de *eksterne* pengestrømmene både i drifts- og investerings-regnskapet.

Hovedstrømmene i driftsregnskapet var en tilgang av midler i 2006 på i alt 1504 mill. kroner og en anvendelse av midler i drift på 1521 mill. kroner. I tillegg var det anskaffelse og bruk gjennom eksterne finanstransaksjoner på henholdsvis 213 mill. kroner og 65,5 mill. kroner. Dette representerte innbetalinger i form av eieruttak fra NTE FKF, utbytte øvrig, renteinntekter og avdrag på utlån. Finansielle utbetaling dekket avdrag og renter på lånegjeld, kjøp av aksjer og andeler samt utlån.

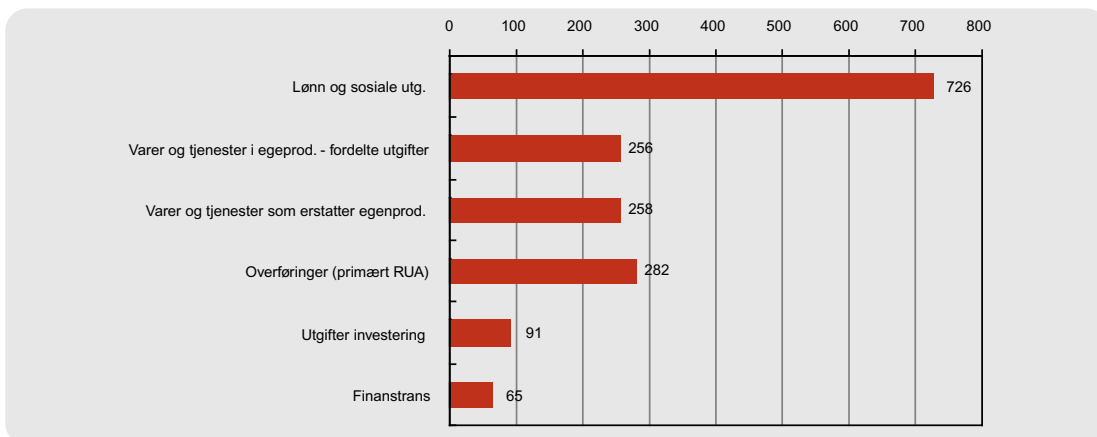
I pengestrømmene i 2006 inngikk dessuten investeringsinntekter som salg av eiendommer, refusjoner fra kommuner og statlige overføringer, til sammen 22 mill. kroner og et forbruk i investeringsregnskapet på 91 mill. kroner. Det siste var i hovedsak investering i bygg og anlegg (skolesaken) samt veiinvesteringer.



Anskaffelse av midler i 2006 kan spesifiseres nærmere som følger (mill. kroner):



Anvendelse av midler i 2006 kan spesifiseres nærmere som følger:



Anskaffelse og anvendelse av midler i sammendrag for de tre siste årene (tall i mill. kroner):

	2006	2005	2004
<b>Anskaffelse av midler:</b>			
Inntekter driftsdel	1 505	1 412	1 389
Inntekter investeringsdel	22	36	23
Innbetalinger ved eksterne finanstransaksjoner (renter og utbytte, bruk av lån og mottatte avdrag på utlån)	213	171	224
Sum anskaffelse av midler	1 740	1 619	1 636
<b>Anvendelse av midler:</b>			
Utgifter driftsdel (eksklusive avskrivninger)	1521	1 462	1 409
Utgifter investeringsdel	91	118	158
Utbetalinger ved eksterne finanstransaksjoner (avdrag på lånegjeld, utlån, kjøp av aksjer og andeler, renteutgifter)	66	63	61
Sum anvendelse av midler	1678	1 643	1 628
Anskaffelse – anvendelse av midler	62	-24	8
Endring i ubrukte lånemidler	20	89	-104
Endring i arbeidskapitalen (økning i 2005 og 2006)	82	65	-96

Sluttresultatet eller regnskapsmessig mindreforbruk i drift var i 2006 på 48,2 mill. kroner, mot 15,9 mill. kroner i 2005. Sammenlignet med revidert budsjett, kan resultatet forklares ut fra følgende (mill. kroner):

**Økninger/reduksjoner i hovedposter drift sentral økonomi:**

Skatteinntekt	6,4
Rammetilskudd og inntektsutjevning	23,8
Andre statlige overføringer i hovedsak kompensasjon investeringsmoms	-2,7
Konsesjonskraftinntekter	-3,7
Andre fellesinntekter (pensjonsoppgjør KLP og SPK)	8,8
Netto finansinntekter og -utgifter (utbytte, renteinntekter og avdrag utlån samt renter og avdrag innlån)	0,7
<b>Netto avsetninger sentral økonomi</b>	<b>-1,7</b>
<b>Sum felles</b>	<b>31,6</b>
<b>Innsparing i sektorene (se egen omtale nedenfor)</b>	<b>16,6</b>
<b>Sluttresultat eller regnskapsmessig mindreforbruk 2006</b>	<b>48,2</b>

Avvikstallene er hentet fra regnskapsskjema 1A under punkt 5 i årsregnskapet. Inntekter, utgifter og resultatene i drift er kommentert nærmere i egne punkt nedenfor.

Investeringsregnskapet i 2006 ble avsluttet i balanse, uten regnskapsmessig mer- eller mindreforbruk. Sum investering i anleggsmidler var på 92,1 mill. kroner. Av dette var 42,9 mill. kroner knyttet til bygg, anlegg og utstyr innenfor utdanning, mens veiinvesteringer var samlet på 48,1 mill. kroner. Investering i anleggsmidler i 2005 var på 119,5 mill. kroner. Egenfinansieringsgraden har vært som følger: 30,7 % i 2006, 55,5 % i 2005 samt 33 % i 2004.

Det samlede finansieringsbehovet, tatt hensyn til inntekter i investeringsregnskapet og inklusive finansieringstransaksjoner (utlån, aksjer og andeler samt avsetninger til fonds), var for øvrig på 95,5 mill. kroner. Dette ble som nevnt finansiert ved bruk av lån, fonds, mottatte avdrag på utlån samt ved overføring fra driftsregnskapet. Se kommentar under eget punkt om investeringer nedenfor.

I følge årsregnskapets økonomiske oversikt for balanse, var likviditeten og den finansielle situasjonen for øvrig styrket ved utgangen av 2006, i forhold til året før. Se nærmere omtale av balansen og den finansielle utviklingen nedenfor.

**Oppsummerte nøkkeltall fra drift, investering og balansen 2006 (mill. kroner, positive resultatall uten fortegn):**

Beskrivelse	Regnskap 2006	Revidert budsjett 06	Avvik	Regnskap 2005
Sum driftsinntekter	1504,8	1392,1	112,7	1412,0
Netto driftsresultat (før interne finansieringstransaksjoner)	74,2	13,0	61,2	12,9
Resultatgrad 1 (netto dr.res. i % av driftsinntekter)	4,9%	0,9%		0,9%
Sluttresultat (regnskapsmessig mindreforbruk)	48,2	0	48,2	15,9
Resultatgrad 2 (sluttresultat i % av driftsinntekter)	3,2%			1,1%
Investeringsregnskapet, investeringsbehov = finansiering	95,5	121,2	25,7	132,5
Herav investering i anleggsmidler	92,1	116,1	24,0	119,5
Egenfinansieringsgrad for investeringer i anleggsmidler	30,7%	23,2%		55,5 %
Arbeidskapital (omløpsmidler – kortsiktig gjeld), i % av dr.innt	148,4 (9,8%)			66,6 (4,7%)
Likviditetsgrad (omløpsmidler dividert med kortsiktig gjeld)	1,45			1,22
Egenkapitalandel	20,0 %			18,3 %

Årsregnskapets drifts-, investerings- og balansedel er nærmere kommentert nedenfor.

**RESULTATBEGREPER - DRIFTSREGNSKAPET**

I kommentardelen i årsregnskapet og i årsregnskapets punkt 5, forskriftsregnskapet, er det brukt følgende resultatbegrep:

- **Driftsresultat** (også omtalt som brutto driftsresultat: driftsinntekter med fradrag for driftsutgifter og avskrivninger).
- **Netto driftsresultat** (driftsresultat korrigert for eksterne finansieringstransaksjoner, som renter, utbytte, renteutgifter og avdrag på innlån samt tilbakeførte avskrivninger).
- **Regnskapsmessig mindreforbruk** (også omtalt som sluttresultat eller udisponert: netto driftsresultat korrigert for interne finansieringstransaksjoner som er planlagt bruk av og avsetning til fonds).

Resultatene kommenteres nærmere nedenfor. I tillegg er det i kommentardelen i års-regnskapet omtalt sektorvise resultater (årsregnskapet punktene 2.3 og 2.4 og skjema 1B under punkt 5 Forskriftsregnskapet). Dette er netto driftsutgifter pr. sektor og virksomhet, målt mot revidert budsjett.

### DRIFTSREGNSKAPET, RESULTATUTVIKLING

Fylkeskommunens sluttresultat eller regnskapsmessig mindreforbruk i 2006 var på 48,2 mill. kroner, mot 15,9 mill. kroner i 2005. Nedenstående tabell viser driftsregnskapet i hovedtall, jfr. Økonomisk oversikt drift under punkt 5 i årsregnskapet (beløp i mill. kroner):

Beskrivelse	Regnskap 2006	Rev. bud. 2006	Avvik	Regnskap 2005
Driftsinntekter	1 504,8	1 392,1	112,7	1 412,1
Driftsutgifter inkl. avskrivninger	-1 566,2	-1 511,5	-54,7	-1 503,5
<b>Brutto driftsresultat</b>	<b>-61,4</b>	<b>-119,4</b>	<b>58,0</b>	<b>-91,4</b>
Eksterne finansieringstransaksjoner:				
Renteinntekter og eieruttak, utbytte	147,3	145,5	1,8	113,3
Renteutgifter og avdrag på innlån	-56,5	-57,9	1,4	-50,0
Motpost avskrivninger	44,8	44,8	0	41,0
<b>Netto driftsresultat</b>	<b>74,2</b>	<b>13,0</b>	<b>61,2</b>	<b>12,9</b>
Intern finansiering*:				
Bruk av avsetninger	78,9	22,7	56,2	108,8
Avsetninger	-104,9	-35,7	-69,2	-105,8
<b>Regnskapsmessig mindreforbruk/udisponert</b>	<b>48,2</b>	<b>0,0</b>	<b>48,2</b>	<b>15,9</b>

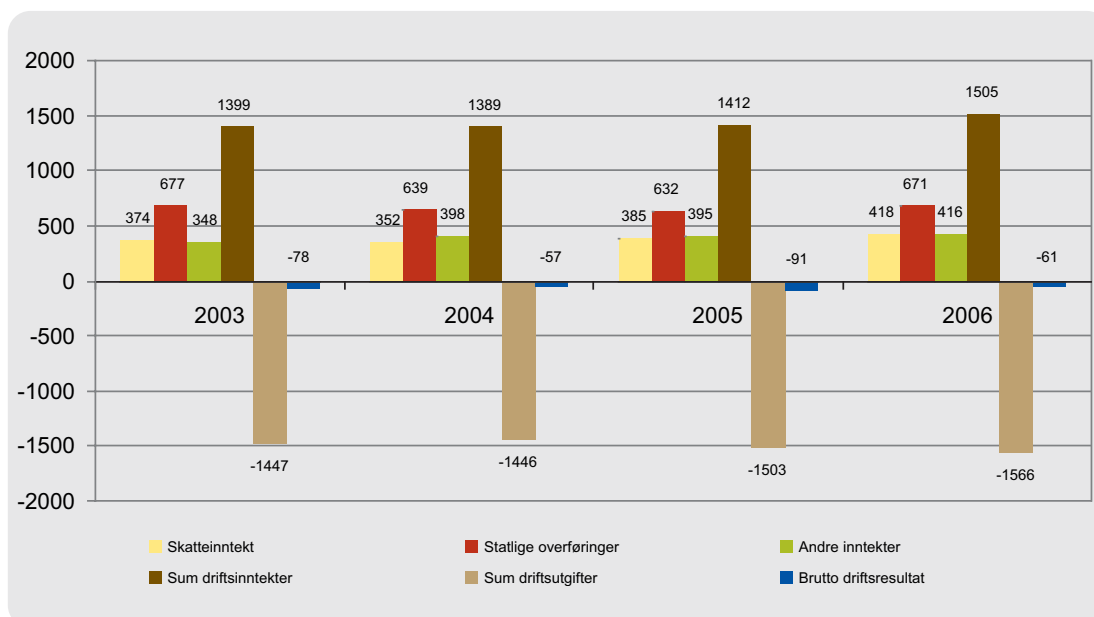
\* Avviket i forhold til revidert budsjett for bruk av og avsetning til fonds, var i hovedsak ikke budsjetterte bevegelser i øremerkede statlige tilskudd innenfor regional utvikling. Bruk av slike midler må ses i sammenheng med gitte tilsagn for tilskudd og lån som et ledd i oppfyllelse av regionalt utviklingsprogram (RUP). Udisponerte øremerkede tilskudd påvirker ikke regnskapsmessig mindreforbruk gjennom avsetning som nevnt.

### BRUTTO DRIFTSRESULTAT

Brutto driftsresultat viser utviklingen i ordinær drift og består av driftsinntekter, driftsutgifter og avskrivninger på driftsmidler. Dette sier noe om fylkeskommunens evne til å betjene lånegjeld, eventuell delfinansiering av investeringer samt evne til nødvendige avsetninger og sparing.

Brutto driftsresultat har over flere år vært negativt og må ses i sammenheng med planlagt forvaltning av netto finanstransaksjoner (se neste avsnitt om netto driftsresultat). Illustrasjonen i figuren på neste side viser en noe mer spesifisert utvikling i brutto driftsresultat over perioden 2003 til 2006:

Utviklingen i netto driftsresultat og sluttresultat (mill. kroner):



Oppsummert viser figuren fra forrige side:

- Fra og med 2004 (etter rus, barne- og familievern) en generell økning i skatteinntektene.
  - En jevn nedgang i statlige overføringer (rammetilskudd og inntektsutjevning), så nær som i 2006. Da mottok fylkeskommunen en engangs merinntekt med vekt på inntektsutjevning, som følge av høy skatteinntekt i landets fylkeskommuner. Samtidig økte rammetilskuddet.
  - En jevn økning i andre inntekter som tilskudd, refusjoner, salgs- og leieinntekter.
  - Sum driftsinntekter økte fra 2003 til 2006 med 106 mill. kroner.
  - Driftsutgiftene, inklusive både egenproduksjon og kjøp av varer og tjenester som erstatter egenproduksjon (hovedsakelig vei og samferdsel) samt avskrivninger, hadde en sum økning fra 2003 til 2006 på 89 mill. kroner
- Det vises til nedenstående kommentarer og tabeller.

### DRIFTSINTEKTER

Brutto driftsinntekter i 2006 var 1504,8 mill. kroner. Dette var 112,7 mill. kroner eller 8,1 % høyere enn revidert budsjett. En engangs merinntekt innenfor skatt og inntektsutjevning på samlet 30 mill. kroner, var en viktig årsak til det positive inntektsavviket. Se tabellen nedenfor.

*Hovedpostene på inntektssiden har utviklet seg som følger:*

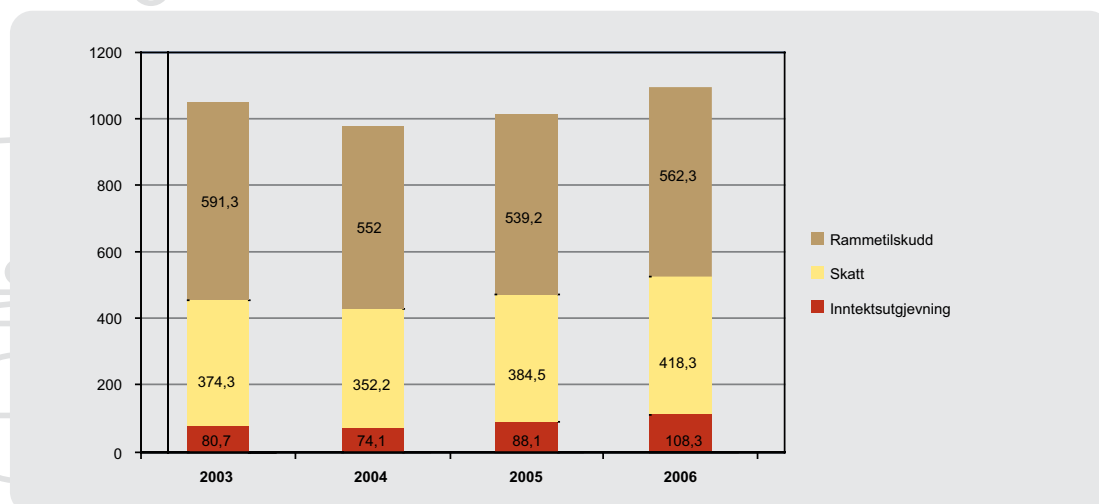
Driftsinntekter mill. kroner	Regnskap 2006	Rev. bud. 2006	Avvik 2006	2005	2004
Brukerbetalinger, salgs- og leieinntekter	77,8	63,7	14,1	74,5	64,3
Statlige overføringer, tilskudd og refusjoner	309,5	242,7	66,8	287,6	320,3
Rammetilskudd	562,3	562,4	-0,1	539,2	552,0
Inntektsutjevning	108,3	84,4	23,9	88,1	74,1
Skatteinntekt	418,4	412,0	6,4	384,8	352,2
Andre overføringer inklusive konsesjonskraft	28,5	26,9	1,6	37,8	26,1
<b>SUM driftsinntekter</b>	<b>1504,8</b>	<b>1392,1</b>	<b>112,7</b>	<b>1 412,0</b>	<b>1 389,0</b>

Rammetilskuddet i 2006 var på nivå med revidert budsjett og 4,3 % høyere enn i 2005.

*Skatt og inntektsutjevning i 2006 var samlet 30 mill. kroner høyere enn revidert budsjett. Sammenlignet med de øvrige fylkeskommunene, har utviklingen for øvrig vært som følger:*

Beløp i mill. kroner	2006	2005	2004	2003
Skatteinngangen for Nord-Trøndelag	418,3	384,8	352,2	374,3
Prosentvis nedgang (-)/vekst fra foregående år	8,7 %	9,2 %	-5,9 %	12,2 %
Prosentvis nedgang/vekst alle fylkeskommuner	11,5 %	12,1 %	-6,4 %	8,4 %
Inntektsutjevning	108,3	88,1	74,1	80,7
Sum skatt og inntektsutjevning	516,4	475,1	426,3	455,0
Sum skatt/innt.utjevning i % av landsgjennomsnittet	96,2 %	96,7 %	97,2 %	96,7 %

*Utvikling hovedinntekter (mill. kroner):*



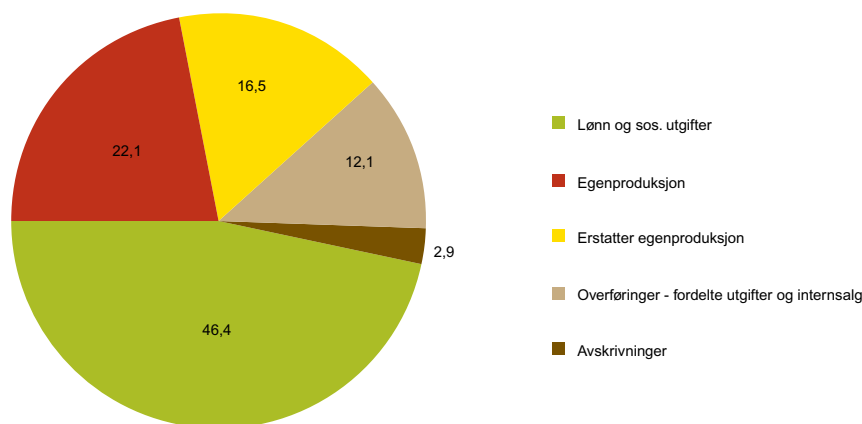
*Inntekter vedrørende rusomsorg, barne- og familievern var med til og med 2003.*

## DRIFTSUTGIFTER

Hovedpostene for driftsutgifter har utviklet seg som følger:

Driftsutgifter 1.000 kr.	Regnskap 2006	Revidert bud. 2006	Avvik 2006	2005	2004
Lønn inklusive sosiale utgifter	726 296	722 625	-3 671	712 829	668 302
Varer og tjenester, egenproduksjon	346 507	304 534	-41 973	325 329	323 130
Varer/tjenester, erstatter egenprod.	258 473	252 115	-6 358	239 685	232 603
Overføringer	281 621	241 397	-40 224	252 558	255 792
Avskrivninger	44 801	44 801	0	41 040	36 832
Fordelte utgifter	-91 483	-53 937	37 546	-67 978	-71 050
<b>Sum</b>	<b>1 566 215</b>	<b>1 511 535</b>	<b>-54 680</b>	<b>1 503 463</b>	<b>1 445 610</b>

Driftsutgiftene i 2006 var 3,6 % høyere enn revidert budsjett, og kan grafisk framstilles slik (% fordeling):



I Egenproduksjon inngår veivedlikehold med 80,1 mill. kroner.

Overføringer i tabellen og figuren over, omfatter bl.a. bruk av regionale utviklingsmidler med i alt 128 mill. kroner. Bruk av fylkeskommunale midler var herav 31 mill. kroner som budsjettet. Resten var bruk av midler fra Regionalt utviklingsfond og renteinntekter.

Overføringer korrigert for fordelte utgifter/internsalg i henhold til tabellen over, i alt (281,6 – 91,5) 190,1 mill. kroner, var for øvrig som følger:

Beskrivelse	Mill. kroner
Overføring til Staten (hovedsaklig Innovasjon Norge)	47,6
Overføring til andre fylkeskommuner	3,0
Overføring til kommuner	37,0
Tilskudd til bedrifter	22,9
Fordeling Tippemidler	24,5
Øvrige overføringer og tilskudd	55,1
<b>SUM</b>	<b>190,1</b>

Innkjøp av varer og tjenester som erstatter egenproduksjon på i alt 258,4 mill kroner, omfatter kjøp av samferdselstjenester på 146,4 mill. kroner og for øvrig tilskudd til lærebedrifter, kjøp av tjenester innenfor fagopplæring, tannhelsetjenester mv, i alt 112 mill. kroner.

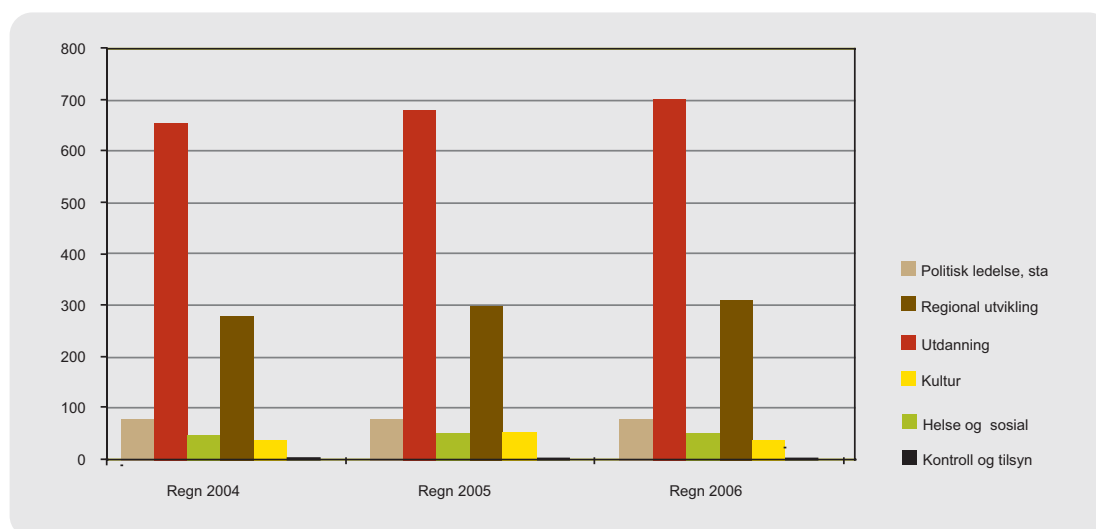
## UTGIFTER OG SEKTORENE (VIRKSOMHETENE)

Fylkeskommunens virksomheter ble målt etter netto drifts-/utgiftsramme på samlet 1 207,1 mill. kroner i 2006. Samlet besparelse innenfor sektorene var på 16,6 mill. kroner. Utviklingen og fordelingen av netto driftsramme har vært som følger (mill. kroner):

Beskrivelse	Regnskap	Revidert budsjett	Avvik	Regnskap	Regnskap
	2006	2006		2005	2004
Fylkesordfører, fylkesting	3,6	3,9	0,3	4,1	3,6
Politisk virksomhet, ledelse, stab	75,2	83,9	8,7	78,0	75,8
Utdanning / videregående opplæring	703,9	706,0	2,1	681,8	657,6
Helse og sosial	51,7	55,8	4,1	51,6	50,5
Regional utvikling	312,3	310,3	-2,0	299,6	281,5
Kultur	40,0	43,2	3,2	55,9	38,3
Kontroll og tilsyn	3,8	4,0	0,2	3,7	4,1
Sum sektorene	1 190,5	1 207,1	16,6	1 174,7	1 111,4

Økningen i sum netto driftsutgift fra 2005 til 2006 var på 1,3 %. Tilsvarende fra 2004 til 2005 var 5,7 %. Det vises til årsregnskapet punkt 2.3 og 2.4.

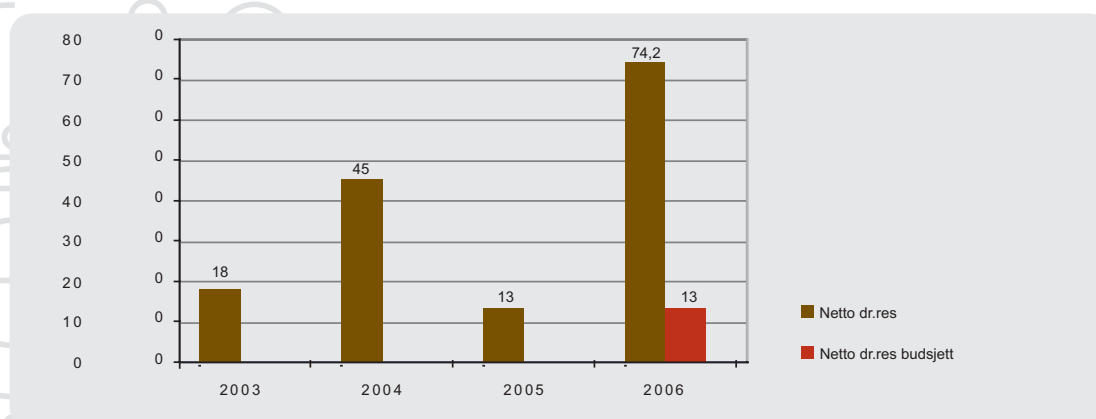
*Fordelingen av netto driftsutgift på sektorene (mill. kroner):*



## NETTO DRIFTSRESULTAT

Brutto driftsresultat korrigeret for eksterne finansieringstransaksjoner og motpost for avskrivninger, ga netto driftsresultat. Det er da tatt inn renteinntekter og utbytte, og avskrivningene er erstattet med avdrag på lån. I tillegg er det belastet for låneutgifter. Se spesifikasjoner i etterfølgende tabeller.

*Utviklingen i netto driftsresultat (mill. kroner, avrundet):*



### Utviklingen i finansieringstransaksjonene:

Renteinntekter og utbytte 1.000 kr.	2006	Rev bud 2006	Avvik 2006	2005
Eieruttak fra NTE FKF	135 000	134 983	17	31 333*
Utbytte fra selskaper øvrig (Trønderbilene AS)	2 244	2 000	244	579
Renteinntekter fra NTE FKF				91 667
Renteinntekter av bankinnskudd, diverse rente- og finansinntekter	10 094	8 560	1 534	8 042
SUM	147 338	145 543	1 795	131 621*

\* 18,3 mill. kroner herav var ført under driftsinntekter (overføringer) i 2005 og 13 mill. kroner som utbytte; overgang til ny uttaksmodell. Renter, rentekompensasjon og utbytte fra NTE FKF på til sammen 123 mill. kroner i 2005, motsvarer eieruttaket på 135 mill. kroner i 2006

Renteutgifter/avdragsutgifter 1.000 kr.	2006	Rev bud 2006	Avvik 2006	2005
Renteutgifter og lånekostnader				
Avdragsutgifter innlån	21 132	22 533	1 401	15 040
	35 363	35 363	0	35 000
SUM	56 495	57 896	1 401	50 040
Tilbakeførte avskrivninger	44 801	41 801	0	41 040

Betalte avdrag på innlån i 2006 var det dobbelte av minstekravet i henhold til kommuneloven. Brutto driftsresultat på -61,4 mill. kroner med tillegg for finansinntekter på 147,3 og fradrag for finansutgifter på 56,5 samt korrigeret for tilbakeførte avskrivninger på 44,8 mill. kroner, ga netto driftsresultat på 74,2 mill. kroner.

### REGNSKAPSMESSIG MINDREFORBRUK / SLUTTRESULTAT 2006

For å komme fram til sluttresultatet (overskuddet) i 2006 på 48,2 mill. kroner, ble det korrigeret for avsetninger til fond og bruk av fond, de interne finansieringstransaksjonene.

Utviklingen i fondsbevegelsene i henhold til driftsregnskapet, kan konkretiseres som følger (1.000 kr.):

Intern finansiering	Regn 2006	Rev bud 2006	Avvik 2006	2005
Bruk av udisponert fra tidligere år (hovedsakelig gjenbevilgning)	15 877	15 877	0	41 266
Bruk av disposisjonsfond	11 126	6 821	4 305	36 871
Bruk av bundne fond	51 916	59	51 857	30 672
Sum inntekter fra fonds/overskudd	78 919	22 757	56 162	108808
Overført til investeringsregnskapet	4 154	4 011	-143	17 864
Avsatt til dekning fra tidligere år		350	350	
Avsatt til disposisjonsfond	35 466	31 392	-4 074	48 219
Avsatt til bundne fond	65 328	0	-65 328	39 730
Avsatt til likviditetsreserven				
Sum avsetning	104 948	35 753	-69 195	105 814
SUM intern finansiering netto (bruk av fonds – avsetning til fonds)	-26 029	-12 996	-13 033	2 994

Netto driftsresultat på 74,2 mill. kroner korrigeret for netto avsetning til fond på 26 mill. kroner, ga sluttresultatet på positive 48,2 mill. kroner.

Avviket i bruk av og avsetning til bundet fond i forhold til revidert budsjett, var i hovedsak knyttet til bundne midler i RUF-sammenheng (tidligere Regionalt utviklingsfond). Slik bruk av bundet fond og avsetning til samme, var ikke budsjettert. Mottatte slike øremerkede midler, ble uavkortet avsatt til bundet fond og bruk av samme ble foretatt i henhold til gitte tilsagn. En må for øvrig se bevegelsene i bundne RUF-midler i sammenheng med vedtatt regional utviklingsplan (RUP).

*Avviket i bruk av disposisjonsfond nærmere spesifisert (mill. kroner):*

Intern finansiering	Regn 2006	Rev bud 2006	Avvik 2006	Kommentar
Bruk av disposisjonsformfond	11,1	6,8	4,3	Som i regnskapet 2006 Tilleggsbev., saldering
Bruk i henhold til FT sak 35/06	4,4	4,2	0,2	
Bruk av fonds diverse skoler	2,7	2,6	0,1	
Regional utvikling /RUF				
– oppretting bruk/avs.	3,8	0	3,8	
Bruk innenfor kultur; kunstmuseum	0,2	0	0,2	
<b>SUM</b>	<b>11,1</b>	<b>6,8</b>	<b>4,3</b>	

*Avviket i avsetning til disposisjonsfond nærmere spesifisert (mill. kroner):*

Intern finansiering	Regn 2006	Rev bud 2006	Avvik 2006	Kommentar
Avsetning til disposisjonsformfond	35,4	31,4	4,0	Som i regnskapet 2006
Avsatt i henhold til FT sak 26, 35 og 73/06	30,7	29,9	-0,8	Gjelder overskudd og gjenbevilgning fra 2005, ekstra rammetilskudd, utg.refusjon Statens Vegv., NTE –utbytte og utbytte Trønderbilene.
Avsatt tidligere bevilget overføring fra drift til investering (ikke benyttet); oppfølging skoler	2,5	1,5	-1,0	
Avsatt tidligere gjenbevilget beløp	0,5	0	-0,5	Årsavslutning Verdal vgs
Avsatt udisponert/overskudd RUF	1,7	0	-1,7	
<b>SUM</b>	<b>35,4</b>	<b>31,4</b>	<b>4,0</b>	

### INVESTERINGSREGNSKAPET

Investering i bygg og anlegg var samlet på 92,1 mill. kroner i 2006, mot budsjettert 116,1 mill. kroner. Hovedårsaken til avviket var forskjøvet skoleutbygging, for gjennomføring i 2007. Sum investering inklusive finansieringstransaksjoner (se nedenfor) var 117,6 mill. kroner. Tatt hensyn til investeringsinntekter i form av salg av eiendommer og tilskudd på samlet 22,1 mill. kroner, var sum finansieringsbehov 2006 på 95,5 mill. kroner. Dette var 25,7 mill. kroner lavere enn budsjett. *Investeringsregnskapet i sammendrag (mill. kroner):*

Beskrivelse	Regnskap 2006	Revidert budsjett 2006	Avvik	Regnskap 2005
Salg av driftsmidler og fast eiendom	9,4	1,2	8,2	32,2
Refusjoner fra kommuner mv	12,7	7,0	5,7	3,8
<b>Sum inntekter</b>	<b>22,1</b>	<b>8,2</b>	<b>13,9</b>	<b>36,0</b>
Sum investeringsutgifter	92,1	116,1	24,0	119,5
<b>Finansieringstransaksjoner:</b>				
Utlån	6,3	3,0	-3,3	6,1
Kjøp av aksjer og andeler	1,6	6,5	4,9	5,7
Inndekning av tidligere års merforbruk	3,4	1,6	-1,8	7,9
Avsatt til ubundet kapitalfond (invest.)	12,2	2,2	-10,0	28,2
Øvrig (bundet fond, likviditetsreserven)	2,0	0,0	-2,0	1,1
Sum finansieringstransaksjoner	25,5	13,3	12,2	49,0
<b>Finansieringsbehov investeringer</b>	<b>95,5</b>	<b>121,2</b>	<b>25,7</b>	<b>132,5</b>
<b>Finansiering:</b>				
Bruk av lån	63,8	89,2	25,4	53,2
Bruk av ubundet kapitalfond	18,2	16,9	-1,3	40,9
Finansiering øvrig	13,5	15,1	1,6	38,4
<b>Sum finansiering investeringer</b>	<b>95,5</b>	<b>121,2</b>	<b>25,7</b>	<b>132,5</b>

I linje 16 i tabellen på forrige side, finansiering øvrig, inngår mottatte avdrag på utlån, overføring fra driftsregnskapet, bruk av disposisjonsfond samt noe bruk av bundet investeringsfond. Sum slik finansiering var 1,6 lavere enn revidert budsjett.

*Etterfølgende tabell viser en nærmere spesifisering av grupper og områder for investering i anleggsmidler i 2006; jfr. linje 4 i tabellen over (1.000 kr.):*

Beskrivelse	Regnskap	Rev. bud.	Avvik
Administrative prosjekt		-24	-24
Utstyr, tr. sp. middel o.l. i inv. regnskap.	9		
Sektor politisk virksomhet, ledelse og stab	9	-24	-33
Bygge- og eiendomsforvaltningsprosjekt	10155	-98	-10253
Utstyr tr. sp. middel o.l. i inv. regnskap.	3825	2460	-1366
Skolesaken	28961	69700	40739
Sektor utdanning	42941	72062	29121
Bygge- og eiendomsforvaltningsprosjekt, vei	48081	44095	-3986
Sektor regional utvikling	48081	44095	-3986
Utstyr, tr. sp. middel o.l. i inv. regnskap.	672		-672
Sektor kultur	672		-672
Skolesaken	433		-433
Sektor Fylkestingets enekompetanse finans	433		-433
Sum	92137	116133	23996

I tabellen inngår noe oppretting og ajourføring av pågående prosjekt (bevilgning tidligere år). Over prosjektperioden, opptil flere år, var så godt som samtlige investeringsprosjekt innenfor gitte bevilgninger.

Årets budsjett var i hovedsak knyttet til skolesaken og veiinvesteringer. Innenfor vei (sektor regional utvikling), skyldes merforbruket manglende budsjettering av miljøgateprosjekt i Grong, motsvarende vedtatt ekstern refusjon for samme. Tatt hensyn til dette, var veiinvesteringene innenfor revidert budsjett for 2006.

Egenfinansieringsgraden av investering i anleggsmidler har vært som følger: 30,7 % i 2006, 55,5 % i 2005 samt 33 % i 2004. I snitt for et utvalg fylkeskommuner, var egenfinansieringen 32,8 % i 2006.

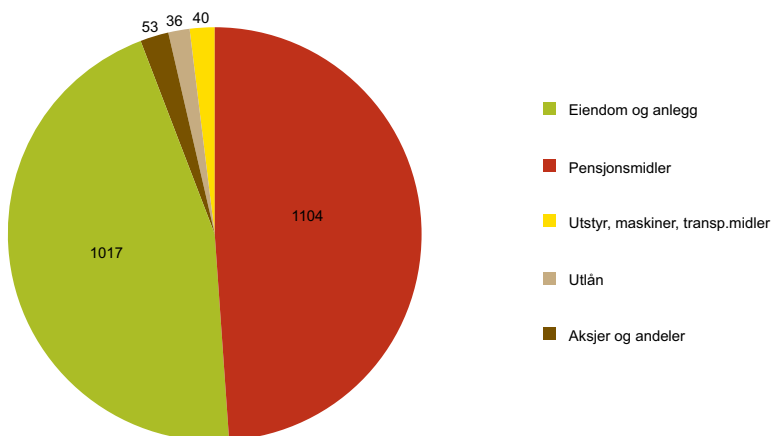
*Forholdet mellom bruk av lån og investering i anleggsmidler, har vært som følger (mill. kroner):*

Beskrivelse	Anleggsmidler 2006	Bruk av lån 2006	% egenfinansiering	Anleggsmidler 2005	Bruk av lån 2005	% egenfinansiering
Veiinvestering	48,1	35,1	27,0 %	38,9	26,2	32,6 %
Bygg og anlegg «skolesaken»	29,4	24,9	15,3 %	65,5	27,0	66,5 %
Bygg og anlegg øvrig	14,6	3,8	73,9 %	15,1		
SUM	92,1	63,8	30,7 %	119,5	53,2	55,5 %

Det vises for øvrig til årsregnskapet punkt 3.3 for nærmere beskrivelse av investeringene i 2006.

## BALANSEREGNSKAPET, FINANSIELL STATUS OG UTVIKLING

*Anleggsmidler pr. 31.12.2006 var på 2250,7 mill. kroner og besto av følgende (mill. kroner):*



Hovedtall for fylkeskommunens balanse og finansielle status pr. 31.12.2006 (mill. kroner):

Beskrivelse		Regnskap 2006	Regnskap 2005	Regnskap 2004
Eiendeler	Anleggsmidler	2 251	2 100	3 891
	Omløpsmidler	478	372	145
	Sum eiendeler	2 729	2 472	4 036
Egenkapital og gjeld	Egenkapitalen (før resultatet)	-499	-438	-2 299
	Årets resultat	-48	-44	-15
	Sum egenkapital	-547	-453	-2 343
	Langsiktig gjeld	-1 852	-1 714	-1 508
	Kortsiktig gjeld	-330	-305	-185
	Sum egenkapital og gjeld	-2 729	-2 472	-4 036
Arbeidskapital	Omløpsmidler – kortsiktig gjeld	148	67	-39,50
	Arbeidskapitalen i % av drifts-inntekter	9,8 %	4,7 %	
Egenkapital-andel	Egenkapitalen i % av sum egenkapital og gjeld	20 %	18 %	58 %

Utviklingen i balanseførte fysiske anleggsmidler, utstyr og transportmidler (jfr. note 10 i årsregnskapet) har vært som følger:

Utstyr, maskiner og transportmidler

*Endringen i bokført verdi fremkommer slik (beløp i 1.000 kr.):*

Utgående balanse 31.12.2005	48 148	Faste eiendommer og anlegg	
Avskrivninger 2006	-10 164	(Beløp i 1.000 kr.)	
Nedskrivninger 2006	-2 000	Utgående balanse 31.12.2005	965 410
Nyaktivering 2006	3 614	Avskrivninger 2006	-34 636
Utgående balanse 31.12.2006	39 598	Nedskrivninger 2006	-2 913
		Nyaktivering 2006	89 885
		Utgående balanse 31.12.2006	1 017 746

*Omløpsmidlene og utviklingen i disse kan spesifiseres som følger (1.000 kr.):*

Beskrivelse	2006	2005
Kasse, postgiro, bankinnskudd (se kommentar etter tabell)	353 564	263 157
Kortsiktige fordringer	68 182	66 681
Obligasjoner, aksjer og andeler	2 754	2 681
Premieavvik pensjon (positivt)	53 833	39 156
Sum	478 333	371 675

Driftslikvider som omfattet kasse/bank, inneholdt bundne midler for skattetrekk og fond pr. 31.12.2006 på til sammen 60,2 mill. kroner. Tatt hensyn til dette, var driftslikviditeten netto positiv med 293,3 mill. kroner. Dette var en økning i forhold til utgangen av 2005 med 88 mill. kroner.

I akkumulert positivt premieavvik inngår arbeidsgiveravgift for samme med 5,2 mill. kroner. Under kortsiktig gjeld vises bl.a. saldo for akkumulert negativt premieavvik. Det vises for øvrig til note 2 i årsregnskapet.

**Langsiktig gjeld** omfattet pensjonsforpliktelsene og langsiktige eksterne lån, til sammen 1851 mill. kroner.

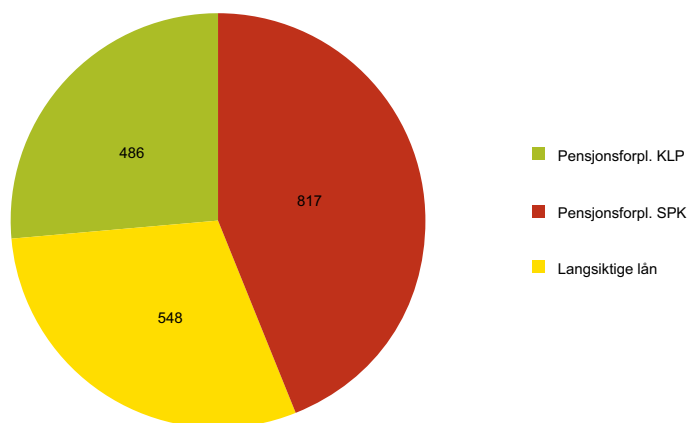
Pensjonsforpliktelsene for KLP og SPK (Statens pensjonskasse) var samlet på 1303 mill. kroner. Dette var inklusive arbeidsgiveravgift for netto pensjonsforpliktelse.

Langsiktige lån var på 548 mill. kroner. Dette var en netto økning fra 2005 på 48 mill. kroner. Gjeldsbelastning i forhold til sum driftsinntekter var pr. 31.12.2006 på 36,4 %, mot 35,5 % i 2005. Gjennomsnittet for samtlige fylkeskommuner utenom Oslo, var en gjeldsbelastning på 41,3 % (2005 tall).

Sum rente- og avdragbelastning i 2006 for Nord-Trøndelag fylkeskommune var på 3,75 % av sum driftsinntekter, mot 3,5 % i 2005. Tilsvarende var i snitt for et utvalg fylkeskommuner utenom Oslo, på 1,8 %.

Betalte avdrag i 2006 på 35,3 mill. kroner som budsjettert, var det doblet av minstekravet i henhold til kommunelovens regler. Det vises til egen avsnitt nedenfor om fylkeskommunens finansforvaltning.

### Hovedgrupper for langsiktig gjeld (mill. kroner):



Kortsiktig gjeld pr. 31.12.2006 var i alt på 330 mill. kroner, fordelt på følgende poster:

- Annen kortsiktig gjeld 318,1 mill. kroner
- Akkumulert negativt premieavvik 11,9 mill. kroner (se også under omløpsmidler).

Annen kortsiktig gjeld på 318,1 mill. kroner, som var 27 mill. kroner høyere enn ved utgangen av 2005, hadde følgende hovedposter pr. 31.12.2006 (mill. kroner):

Beskrivelse	2006	2005
Skyldig skatt og arbeidsgiveravgift	45,8	44,3
Opptjente feriepenger med arbeidsgiveravgift	69,9	70,5
Ordinær leverandørgjeld	62,0	43,6
Øvrige forpliktelser, tilsagn, periodiseringer	140,4	133,0
SUM	318,1	291,4

### EGENKAPITALEN

Fonds, årsresultatet, likviditetsreserven samt kapitalkontoen var hovedpostene i egenkapitalen, som samlet var på 547 mill. kroner pr. 31.12.2006.

Egenkapitalen i prosent av sum egenkapital og gjeld, gir egenkapitalandelen. Denne er et uttrykk for fylkeskommunens soliditet. Denne var på 20 % i 2006, mot 18 % ved utgangen av 2005.

Innholdet i og utviklingen av egenkapitalen kan for øvrig spesifiseres som følger (1.000 kr.):

Beskrivelse	2006	2005
Disposisjonsfond (se kommentar nedenfor)	79 674	62 264
Bundne driftsfond; øremerkede midler inklusive bundne RUF-midler	33 246	19 835
Ubundne investeringsfond	5 835	11 830
Bundne investeringsfond	0	372
Regnskapsmessig mindreforbruk (årets driftsresultat)	48 213	15 877
Udisponert i investeringsregnskapet	158	174
Udekket i investeringsregnskapet	-1 058	-4 431
Likviditetsreserven (inklusive tidligere prinsippendringer)	-42 413	-44 474
Kapitalkontoen	424 200	391 568
Sum egenkapital	547 855	453 015

I dette bildet er positiv egenkapital uten fortegn.

Disposisjonsfondet pr. 31.12.2006 omfattet sentralt disposisjonsfond på 43,1 mill. kroner, egenkapital/overskudd RUF på samlet 22,9 mill. kroner, kultur med 6,8 mill. kroner og øvrige virksomhetsavsetninger med i alt 6,9 mill. kroner.

Likviditetsreserven pr. 31.12.2006 korrigeret for effekten av tidligere prinsippendringer (egne balansekonti), var positiv med 25 mill. kroner.

## FYLKESKOMMUNENS FINANSFORVALTNING

Reglement for finansforvaltning er fastsatt av fylkestinget i sak 27/2003, Budsjettreglement og finansreglement for Nord-Trøndelag fylkeskommune. Reglementet ble justert i fylkestingets sak nr. 81/2006. Endringen besto i en utvidelse av plasseringsmulighetene.

Fylkestinget har delegert myndighet til fylkesrådet til å foreta disposisjoner innenfor reglementet. Fylkesrådet har videre delegert fullmakt til administrasjonssjefen.

Reglementet inneholder bl.a. en intensjon om lav risikoprofil. I tråd med dette er det fastsatt retningslinjer både for plasseringer og låneforvaltning.

Når det gjelder **plasseringer**, er det foruten bankinnskudd i henhold til bankavtalen med Sparebank 1 Midt-Norge, plassert 30 mill. kroner i Grong sparebank og 10 mill. kroner i Hegra sparebank. Det er videre plassert 2,7 mill. kroner er i KLP Fondsforvaltning.

Plasseringene i Grong sparebank og Hegra sparebank er distriktspolitisk motivert, men innenfor regelverk og bankavtale. Det er ikke foretatt kortsiktige plasseringer i aksjer eller aksjefond, eller i direkte eie i verdipapirer. Det er ikke inngått avtale om aktiv forvaltning.

Fylkestinget har i reglementet, fastsatt konkrete retningslinjer for forvaltning av gjeldsporteføljen og øvrige finansieringsavtaler.

Nord-Trøndelag fylkeskommune hadde ved utløpet av 2006 en låneportefølje på 548 mill. kroner, hovedsakelig fordelt på lån fra kredittforetak med 405,5 mill. kroner og fra livsforsikring (KLP) med 142 mill. kroner.

Største långiver er Kommunalbanken (40%), men fylkeskommunen har også benyttet seg av Kommunekreditt (34%) og KLP (26%). Porteføljen er sammensatt av lån med fast rente og flytende rente. I tillegg er deler av låneporteføljen sikret fast rente ved hjelp av såkalte rentebyteavtaler på til sammen 282,5 mill. kroner. Ved utgangen av året var således 63 % av låneporteføljen sikret med fast rente, og 37 % hadde flytende rente. Det billigste innlånet har en rente på 3,22 % p.a., mens det dyreste fastrentelånet har en rente på 5,21 % p.a.. Gjennomsnittlig lånerente ved utgangen av året var 4,28 %. Den var 4,93 % ved utgangen av 2004, og 3,47 % ved utgangen av 2005.

Budsjettert låneopptak for 2006 er gjennomført med 83,5 mill. kroner. Avdragsnivået er tilpasset det budsjetterte på 33,363 mill. kroner.

I løpet av året har rentebinding utgått på ett lån (ca 45 mill. kroner), mens det er gjennomført rentebindingavtaler på til sammen 250 mill. kroner, hvorav en avtale på 50 mill. kroner var inngått på slutten av 2005. Det siste er nødvendig også fordi lånenivået øker i de kommende årene, samtidig som lån med rentebinding utgår i 2007 og 2008.

Fylkeskommunen har ingen lån sammen med andre, og har ikke tatt opp lån i utenlandsk valuta.

Ingen eiendeler er pantsatt.

Fylkeskommunen benytter seg av eksternt bistand i arbeidet med låneporteføljen.

### Utviklingen i eksterne lån/langsiktig gjeld (1.000 kr.):

	2006	2005	2004
<b>Inngående balanse</b>	1 714 112	1 507 792	1 426
Nye innlån	83 489	142 270	679
- betalte avdrag	35 363	35 000	0
+ endringer pensjonsforpliktelser	89 013	99 050	40 092
- sletting av lån			121 205
<b>Utgående balanse</b>	1 851 251	1 714 112	1 507 792

### Utviklingen i pensjonsforpliktelser – inngår i langsiktig gjeld (1.000 kr.):

	2006	2005	2004
<b>Pensjonsselskap</b>			
Statens pensjonskasse			
inkl. arbeidsgiveravgift netto pensjonsforpliktelse	816 695	752 208	679 259
KLP Forsikring			
inkl. arbeidsgiveravgift netto pensjonsforpliktelse	486 552	462 026	435 925
<b>Sum pensjonsforpliktelse</b>	1 303 247	1 214 234	1 115 184

Låneporteføljen pr. 31.12.2006:

Lån	Lånegiver	Lånebetingelser	Saldo 2006	Saldo 2005	Saldo 2004
<b>Arbeidsdirektoratet Vårtun</b>					
	Vårtun		-500 000	-500 000	-500 000
<b>Lån fra forretnings- og sparebanker</b>					
	Sparebank1 Midt-Norge	Bankavtalen	0	0	-14 807 449
<b>Lån fra kredittforetak</b>					
	Kommunalbanken		0	0	-76 664 800
	Kommunalbanken	Nibor 3 M/margin	-40 219 890	-40 219 890	-40 219 890
	Kommunalbanken	Fast til 12.03.07	-82 930 400	88 729 660	-94 528 920
	Kommunalbanken	Nibor 3 M/margin	-74 619 080	-74 619 080	0
	Kommunalbanken	Nibor 3 M/margin	-39 989 000		
	Kommunalbanken	Regulær/avdrag 06	18 054 670		
	Kommunalkreditt	Nibor 3 M/margin	-95 400 000	-95 400 000	0
	Kommunalkreditt	Nibor 3 M/margin	-46 870 000	-46 870 000	0
	Kommunalkreditt	Nibor 3 M/margin	-43 500 000		
			<b>-405 473 700</b>	<b>-345 838 630</b>	<b>-211 413 610</b>
<b>Lån fra livsforsikring m.v.</b>					
	KLP	Fast til 10.03.08	-47 585 540	-52 344 100	-57 102 660
	KLP	Fast til 30.07.06	-46 107 934	-46 946 367	-48 623 233
	KLP	Nibor 3 M/margin	-36 538 050	-36 538 050	-36 538 050
	KLP	Fast til 05.03.08	-11 798 940	-17 711 050	-23 623 162
			<b>-142 030 464</b>	<b>-153 539 567</b>	<b>-165 887 105</b>
<b>Sum lån</b>			<b>-548 004 164</b>	<b>-499 878 197</b>	<b>-392 608 164</b>
<b>Renteutbytteavtaler</b>					
	Swap1: 3M Nibor inn	til imm des 2008	-32 500 000	-32 500 000	
	Swap1: Fast ut	til imm des 2008	32 500 000	32 500 000	
	Swap2: 3M Nibor inn	til imm mars 2016	-50 000 000		
	Swap2: Fast ut	til imm mars 2016	50 000 000		
	Swap3: 3M Nibor inn	til imm juni 2011	-100 000 000		
	Swap3: Fast ut	til imm juni 2011	100 000 000		
	Swap4: 3M Nibor inn	til imm sept 2013	-100 000 000		
	Swap4: Fast ut	til imm sept 2013	100 000 000		
			<b>0</b>		

**KOSTRA - TALL (KOMMUNE-STAT-RAPPORTERING)**

Foreløpige KOSTRA-nøkkeltall for finansiell utvikling og tjenesteyting i sammenligning med andre fylkeskommuner

Innrapporterte data for 2006 er foreløpig gjengitt i bearbeidet form av SSB pr. 15.03.2007. Endelig rapportering i denne sammenhengen kommer pr. 15.06.2007.

I oversiktene nedenfor vises et utvalg av finansielle nøkkeltall i sammenligning med fylker i Midt-Norge, Nordland, Sogn og Fjordane og med gjennomsnittet for alle landets fylker utenom Oslo. I denne sammenligningen er fylkeskommunens kraftverk, NTE FKF (Nord-Trøndelag Elektrisitetsverk FKF), ikke medregnet.

I region Midt-Norge inngår fylkene Møre og Romsdal, Sør-Trøndelag og Nord-Trøndelag.

I brutto inntekts- og utgiftstall er det i KOSTRA-sammenheng korrigert for interne overføringer; bare eks-terne inntekter og utgifter er med.

*KOSTRA-tall drift 2006:*

	Nord-Trøndelag 2005 i ( )	Midt Norge	Nordland	Sogn og Fjordane	Gj.snitt fylkes- kommuner utenom Oslo
Skatt på inntekt og formue i prosent av brutto driftsinntekter	27,8 (27,2)	38,7	22,5	24,7	42,0
Statlig rammeoverføring i prosent av brutto driftsinntekter	44,6 (44,4)	37,2	43,5	44,0	32,5
Andre statlige tilskudd til driftsformål i prosent av brutto driftsinntekter.	0,6 (0,3)	6,3	21,6	0,1	7,5
Salgs- og leieinntekter i prosent av brutto driftsinntekter	5,2 (5,3)	5,3	3,6	4,2	5,4
Andre driftsinntekter i prosent av brutto driftsinntekter	21,9 (22,7)	12,5	8,8	27,0	12,6
Brutto driftsresultat i prosent av brutto driftsinntekter	-4,1 (-6,7)	4,3	2,5	-0,2	2,9
Netto driftsresultat i prosent av brutto driftsinntekter	4,9 (0,9)	5,0	5,3	4,1	5,2
MVA-refusjon påløpt i driftsregnskapet, i % av brutto driftsinntekter	2,6 (2,6)	2,1	1,9	2,5	2,2
MVA-refusjon påløpt i investeringsregnskapet, i % av brutto driftsinntekter	0,9 (1,3)	1,6	0,9	1,3	1,5
Overskudd før lån og avsetninger i prosent av brutto driftsinntekter	2,7 (-2,8)	-2,1	0,8	-3,4	-1,3
Rente- og avdragsutgifter netto, i prosent av brutto driftsinntekter	-6,0 (-4,5)	2,9	0,1	-0,1	1,3
Avdragsutgifter netto, i prosent av brutto driftsinntekter	2,3 (2,5)	3,7	0,9	2,4	2,0
Renteutgifter netto, i prosent av brutto driftsinntekter	-8,4 (-6,9)	-0,8	-0,8	-2,5	-0,7

*KOSTRA-tall investering 2006:*

	Nord-Trøndelag 2005 i ( )	Midt Norge	Nordland	Sogn og Fjordane	Gj.snitt fylkes- kommuner utenom Oslo
Finansieringskilde for investeringene i %, Overføring fra driftsregnskapet	4,6 (14,9)	1,9	33,5	3,4	13,8
Finansieringskilde for inv. i %, Tilskudd, refusjoner, salgsinntekter m.v	23,0 (30,2)	14,9	17,4	4,4	15,7
- Herav salg av fast eiendom	10,3 (27)	6,9	9,4	0,8	7,9
Finansieringskilde for investeringene i %, Diverse intern finansiering	8,7 (16,1)	-13,6	7,6	130,2	0,3
Finansieringskilde for inv. i %, Bruk av lån (netto)	63,8 (38,7)	96,9	41,5	-38,0	69,4
- Herav aksjer og andeler	-1,8 (-4,5)	-2,4	-0,9	-4,6	-4,1

KOSTRA-tall balanse 2006:

	Nord-Trøndelag 2005 i ( )	Midt Norge	Nordland	Sogn og Fjordane	Gj.snitt fylkes- kommuner utenom Oslo
Langsiktig gjeld i prosent av brutto driftsinntekter	123,0 (121,4)	143,5	77,9	106,4	131,0
- herav Pensjonsforpliktelse i prosent av brutto driftsinntekter	86,6 (85,9)	90,5	70,1	66,7	88,0
Arbeidskapital i prosent av brutto driftsinntekter	9,9 (4,7)	15,6	13,9	18,0	14,2

KOSTRA tall pr. innbygger 2006:

	Nord-Trøndelag 2005 i ( )	Midt Norge	Nordland	Sogn og Fjordane	Gj.snitt fylkes- kommuner utenom Oslo
Brutto driftsutgifter i kroner per innbygger	12 135 (11 710)	9 165	15 235	15 410	9 281
Korrigerte brutto driftsutgifter i kroner per innbygger*	7 974 (7 871)	6 348	8 732	9 356	6 258
Netto driftsutgifter i kroner per innbygger	9 014 (8 767)	7 136	10 070	10 820	7 024
Brutto driftsinntekter i kroner per innbygger	11 659 (10 974)	9 575	15 633	15 385	9 558
Netto driftsresultat i kroner per innbygger	575 (72)	476	835	635	499
Frie inntekter i kroner per innbygger	8 437 (7 864)	7 266	10 317	10 572	7 122
Netto lånegjeld i kroner per innbygger**	3 773 (3 595)	4 867	744	5 227	3 426
Pensjonsforpliktelse i kroner per innbygger	10 097 (9 435)	8 669	10 964	10 258	8 414

\* Korrigerte brutto driftsutgifter: Driftsutgiftene ved fylkeskommunens egen tjenesteproduksjon, med tillegg av MVA-utgift og avskrivninger samt fratrukket internoverføringer/interkjøp.

\*\* Netto lånegjeld: Langsiktig lånegjeld (eksklusive pensjonsforpliktelser) fratrukket totale utlån og ubrukte lånemidler.

- et ansvar for **FYLKESTINGET**  
i Nord-Trøndelag



[www.ntfk.no](http://www.ntfk.no)

*Fylkets Hus, 7735 Steinkjer*

*Telefon: 74 11 10 00*

*Telefaks: 74 11 10 51*

*E-post: [postmottak@ntfk.no](mailto:postmottak@ntfk.no)*

*[www.ntfk.no](http://www.ntfk.no)*  
*[www.visjon.no](http://www.visjon.no)*